

promerka.

Creating your Workspace

PROMERKA OFFICE

Catalogue Mobilier de bureau

Katalog Büromöbel

Von einem Computertisch zu Europas am schnellsten wachsenden Möbelunternehmen

Unsere Geschichte begann 1991. Wir haben uns aufgemacht, um Qualität und moderne Arbeitsplätze für mehr Menschen zugänglich zu machen.

Von einem einzigen Produkt – ein Tisch für einen Computer im Jahr 1991 – wuchs unsere Produktpalette und bietet jetzt alles, was Sie für ein modernes Büro brauchen.

Wir produzieren verschiedenste Produkte, von Schreibtischen und Stühlen bis zu akustischen Möbeln – alles technologisch hochwertige Lösungen.

Dies alles geschieht in Litauen, dem Zuhause einer der größten Büromöbelfabriken in Ost- und Zentraleuropa.

Abgesehen von der konstanten Expansion der Produktionskapazitäten und -technologien hat unser Unternehmen Abteilungen für unser starkes In-House-Innovationsteam, für kundenspezifische Möbel, IT, Logistik und Kundendienst entwickelt.

All dies erlaubt uns, die Qualität jedes einzelnen Schritts in der Produktentwicklung zu garantieren.

ÜBER UNS	> 5
DESIGNER	> 8
TISCHE	> 12
STAURAUUM	> 104
AKUSTIKLÖSUNGEN	> 136
STÜHLE	> 186
LOUNGE- UND POLSTERMÖBEL	> 280
CHEF-BÜROMÖBEL	> 322
EMPFANGSMÖBEL	> 346
KUNDENSPEZIFISCHE LÖSUNGEN	> 364
MATERIALIEN	> 374
SYMBOLERLÄUTERUNGEN	> 378

VOM KONZEPT BIS ZUR FERTIGEN REALISIERUNG

“

Ich habe auch herausgefunden, dass, genau wie ich selbst auch, unsere Kunden funktionelle Produkte guter Qualität lieben und nicht bereit sind für etwas zu bezahlen, das sie nicht benötigen. Das ist der Grund, warum unsere Produkte funktionell, von hoher Qualität und attraktiv, aber gleichzeitig einfach und schlicht sind. Unser Design-Motto ist: Nichts Unnötiges.“

Konzept & Design

In-House Designteam

Unser preisgekröntes internes Designerteam besteht aus Fachleuten mit mehr als 30-jähriger Erfahrung in der Möbelproduktion und im Design. Die Leistungen des Teams wurden mit dem renommierten Red Dot Award für den NOVA Wood Besprechungstisch ausgezeichnet.

Arbeit mit internationalen Designern

Das erfahrene Produktentwicklungsteam von NARBUTAS und die Innovationsgruppe arbeiten eng zusammen, um optimale, hochqualitative Lösungen zu finden. Darüber hinaus arbeiten wir mit international bekannten Designern aus Litauen, Italien, Dänemark, Japan, etc. zusammen. Langfristiges Arbeiten mit internationalen Partnern bringt großartige Ergebnisse.

Mehr über unsere Arbeit mit Designern auf Seite 8-11.

Global relevant

Durch die Kombination italienischen Designs, subtilen skandinavischen Minimalismus und natürlicher litauischer Gemütlichkeit liefern wir Design, das kurzlebige regionale Trends überlebt und einfach in bestehende Möbel- oder Inneneinrichtungslösungen integriert werden kann, diese erweitern kann oder damit kombiniert werden kann.

Nichts Unnötiges

Es ist uns wichtig, dass unsere Möbel funktionell, von hoher Qualität und attraktiv designt sind und wir achten gleichzeitig darauf, dass unsere Kunden nicht für Dinge bezahlen müssen, die sie nicht benötigen.

Herstellung

Die kontinuierliche Modernisierung und Automatisierung der Produktionsstätte von NARBUTAS in Litauen sichert einen verlässlichen Produktionsprozess und die höchstmögliche Qualität der Möbel, sowohl in Standard- als auch in kundenspezifischer Ausführung.

Wir verwenden fortschrittliche Technologie

Wir investieren stark in unsere Maschinen und Automatisierungsprozesse, damit sich unsere Mitarbeiter darauf konzentrieren können, worauf es wirklich ankommt. Unser Hauptziel ist es, die Arbeitslast für unsere Mitarbeiter zu verringern und das Produktionsvolumen gleichzeitig zu steigern.

Integration der LEAN-Produktion

Wir folgen der LEAN-Methode, um Puffer gegen das Risiko von Fehler während des schnellen Wachstums der Menge zu haben. Wir wachsen mit einer unglaublichen Geschwindigkeit: ca. 40 % pro Jahr. Die LEAN-Methode hat uns erlaubt flexibel zu sein und alle möglichen Fehler im Voraus zu eliminieren. Selbst mit diesem Wachstum produzieren wir weiterhin im 2-Wochen-Fenster, das immer unser Standard war.

Qualitätssicherung

Unsere Qualitätssicherung wird in verschiedenen Stufen ausgeführt, um sicherzustellen, dass keine Fehler im Endprodukt sind. Zuerst prüfen wir die Materialien, die wir von unseren Lieferanten erhalten, dann werden die Komponenten produziert und abschließend werden die fertigen Komponenten noch einmal inspiziert, bevor sie verpackt werden. Diese Prozesse benötigen viel Zeit, ermöglichen uns aber sicherzustellen, dass nur Produkte höchster Qualität an unsere Kunden geliefert werden.

Einrichtung und Beratung

Wir bieten verschiedene Lösungen an, um den gesamten Prozess von der Wahl Ihrer Möbel bis zur Montage so schnell und einfach wie möglich zu gestalten.

Umfassender Kundendienst

Das hochqualifizierte NARBUTAS Kundendienst-Team spricht sieben Sprachen (Litauisch, Englisch, Französisch, Deutsch, Russisch, Italienisch, Polnisch). Eigens zugeteilte Kontomanager sichern eine zeitnahe Antwort und arbeiten eng mit Rückmeldungen des Kunden zusammen.

Maßgeschneiderte Visualisierungen

Unser Team hilft Ihnen dabei, das meiste aus Ihrem Büroraum herauszuholen, indem ein Grundriss für Ihr Büro und die Möbel entsprechend Ihrer Bedürfnisse vorgeschlagen wird. Wir machen es einfacher für Sie, sich unsere Produkte in Ihrem Raum vorzustellen, indem wir maßgeschneiderte 3D-Visualisierungen erstellen.

Online Bestellsystem und zusätzliche Dienste

Die Online-Preisliste von NARBUTAS enthält umfassende Informationen zu unseren Produkten und Dienstleistungen, darunter Kataloge, Produktpräsentationen, technische Datenblätter, Bedienungsanleitungen und Bilder. Alle unsere Montageanleitungen werden auf unserer Website angeboten oder können durch Scannen des QR-Codes auf der Verpackung des Produkts gefunden werden. So machen wir es unseren Kunden einfacher den Montageprozess und die nötige Zeit im Voraus zu planen. Wir bieten Videos, die die schwierigen Teile der Montage erklären. Wir bieten Ihnen auch volle Unterstützung bei logistischen Angelegenheiten.

Kundenspezifische Lösungen

Es gibt niemals zweimal die gleiche Bürokultur, keine zwei Teams haben die gleichen Bedürfnisse. Daher spezialisieren wir uns auf kundenspezifische Büromöbel, die individuelle Bedürfnisse erfüllt.

Flexibilität und Professionalität

Unser erfahrenes Team an Profis kann die Größe oder Materialien eines bestehenden Standardprodukts anpassen, um die Anforderungen Ihrer Büroumgebung zu erfüllen, oder wir kreieren einfach neue Lösungen. Ingenieure der Abteilung für kundenspezifische Möbel wird sich bis ins letzte Detail damit beschäftigen, um die beste Lösung vorzuschlagen und Ihre Vision zum Leben zu erwecken. Alle Ideen werden zu funktionellen und ergonomischen Büromöbeln.

Technische Kapazitäten

Unsere hochmoderne Ausrüstung ist hochgradig universell und erlaubt uns sowohl große als auch kleine individuelle Bestellungen herzustellen. Sie macht uns sehr flexibel, was Kundenanfragen betrifft und ermöglicht uns selbst die komplexesten Projekte zu realisieren. Wir haben die Verwendung verschiedenster Materialien zur Perfektion geführt und erstellen Möbel mit gebogenen Holz- oder Metallelementen unterschiedlichster Komplexität, sowie gepolsterte Möbel und akustische Elemente.

Mehr über kundenspezifische Lösungen, die wir unseren Kunden anbieten, finden Sie auf Seite 364-373.

DESIGNER

Baldanzi & Novelli Designers



“Das Außergewöhnliche, was ich in Litauen entdeckt habe, ist der Wunsch Dinge zu kreieren. „Während wir zusammenarbeiten, vermischen und ergänzen sich unsere beiden Kulturen, was zu diesem dritten Element führt – einer Energie, die es sonst nirgendwo gibt.“

Die Zusammenarbeit von Baldanzi & Novelli und NARBUTAS begann im Jahr 2013 mit gegenseitigem Interesse. NARBUTAS war an den über 30 Jahren Erfahrung, der großartigen Designkultur, der Originalität und der Vertrautheit mit den modernsten Technologien interessiert und die Designer waren von der klar herausgearbeiteten Vision und dem Stil mit Wiedererkennungswert von NARBUTAS angezogen.

DESIGNER

Christina Strand und Niels Hvass

“Wir haben das NARBUTAS Team getroffen und sofort gespürt, dass die Strategie des Unternehmens mit unserer Arbeitsweise zusammenpasste. Wir haben eine gute Beziehung entwickelt und großartige enthusiastische Menschen getroffen, die das Unternehmen voranbringen möchten.“



Hvass + Strand haben viele Jahre an Erfahrung in der Welt des Designs. Über die Jahre hat sich deren Stil zu einem modernen und innovativen Stil entwickelt, der dennoch auf klassischen Werten und einer zeitlosen Ästhetik beruht. Sie haben eine kühne Vision des Werts und der Auswirkungen von Design auf die Welt von Heute und kreieren dementsprechende einzigartige Produkte.

TWIST&SIT Soft

LOUNGE- UND POLSTER-MÖBEL

> 286



LOUNGE- UND POLSTER-MÖBEL

> 284



WIND

BÜRO-DREHSTÜHLE

> 196

HOHEN DREHSTÜHLE

> 224

BESUCHER- UND KONFERENZSTÜHLE

> 238



NORTH CAPE

BÜRO-DREHSTÜHLE

> 204

CHEF-BÜRO-DREHSTÜHLE

> 228

BESUCHER- UND KONFERENZSTÜHLE

> 246



TWIST&SIT

LOUNGE- UND POLSTER-MÖBEL

> 290



LOUNGE- UND POLSTER-MÖBEL

> 294



BESUCHER- UND KONFERENZSTÜHLE

> 242



BAR-HOCKER

> 272



ARCIPELAGO

LOUNGE- UND POLSTER-MÖBEL

> 304



ARCIPELAGO Wood

AKUSTIK-LÖSUNGEN

> 180



JAZZ

KONFERENZ- UND BESPRECHUNGSTISCHE

> 84



HOCHTISCHE

> 96

JAZZ Silent Box

AKUSTIK-LÖSUNGEN

> 170



JAZZ Chill Out

LOUNGE- UND POLSTER-MÖBEL

> 310



SOFT ROCK

LOUNGE- UND POLSTER-MÖBEL

> 298



Gediminas Juška



“*Ich assoziiere Narbutas mit Professionalität und soliden und konsistenten Arbeiten. Die Produkte des Unternehmens stehen für hohe Qualität und ein modernes, elegantes Design.*“

Gediminas Juška begann seine Zusammenarbeit mit Narbutas im Jahr 2000, bald nachdem er seinen Abschluss in Architektur auf der Kunstakademie „Vilnius Academy of Arts“ absolviert hatte. Seitdem haben seine Kreationen für das Unternehmen den Grand Prix der Furniture Fair 2001, den Main Prize of Good Design 2012 und andere Preise bei nationalen und internationalen Veranstaltungen gewonnen. Juška hat sich immer schon auf Büromöbel und Innenarchitektur spezialisiert und seine Leistungen haben im Anerkennung in Litauen und darüber hinaus eingebracht.

10

MOVE&LEAD

CHEF-
BÜROMÖBEL

> 324



AIR

TISCHE
> 62

KONFERENZ- UND
BESPRECHUNGS-
TISCHE
> 82

CHEF-
BÜROMÖBEL
> 340



Roberto Lucci und Paolo Pampanoni



Roberto Lucci ist schon seit über einem halben Jahrhundert Designer, immer angetrieben von der Idee, dass sein Design kreatives Problemlösen ist. Oder, wie er es selbst ausdrückt:

“*Kreativität alleine ist noch nicht Design und Problemlösungen ohne Kreativität ist auch nicht Design.*“

Sein Partner Paolo Pampanoni ist ein Architekt mit Sitz in Umbrien, der sich auf Büroarchitektur und auf Design spezialisiert hat. Sein Leitmotiv ist das „Leistungsprinzip“: jeder Aspekt des Designs von Raum oder Produkten muss zu einer formellen, funktionellen, technischen oder wirtschaftlichen Leistung führen.

PLANA

KONFERENZ- UND
BESPRECHUNGS-
TISCHE

CHEF-
BÜROMÖBEL

> 76

> 336



11

Kazuko Okamoto

“*Für mich ist es äußerst interessant, Möbel zu erschaffen, die vorschlagen, wie ein Raum verwendet werden kann, wie darin gelebt werden kann und was man daraus machen kann, ohne mit einem bestehenden Konzept voreingenommen zu sein.*“



CUMULUS

LOUNGE- UND
POLSTER-
MÖBEL

> 315



Kazuko Okamoto, geboren in Chiba, Japan, hat nach Ihrem Abschluss der Kunstuniversität „ICS College of Arts“ in Tokyo zehn Jahre in Japan gearbeitet, bevor sie nach Milan gezogen ist und zuerst für ein Studio gearbeitet und dann als selbstständige Designerin. Ihre einzigartige Perspektive hat ihr bei der „Only for Women 2001 Awards“ in Milans Salone del Mobile den zweiten Platz eingebracht.

TISCHE

STEH-SITZ-TISCHE



B-ACTIVE
> 18



ONE
> 36



ACTIVE
> 22



MOTION
> 26



EASY
> 32

12

TISCHE



ROUND
> 38



T-EASY
> 66



NOVA Wood
> 48



ONE H
> 67



NOVA
> 54



OPTIMA C
> 68



AIR
> 62



OPTIMA Plus
> 69

13

KONFERENZ- UND BESPRECHUNGSTISCHE



NOVA Wood

> 70



AIR

> 82



FOLDING

> 86



NOVA Wood Multipurpose

> 74



JAZZ

> 84



FORUM

> 88



MEDIA

> 90

14



PLANA

> 76



FLIP-TOP

> 86



OPTIMA

> 89



NOVA

> 80



FLIP-TOP.II

> 86



T-EASY

> 89

15

KONFERENZWÄNDE

HOCHTISCHE



NOVA Wood Multipurpose
> 92



JAZZ
> 96



NOVA Wood
> 94

16



NOVA
> 96



LIGHT
> 96

BEISTELLTISCHE



NOVA Wood
> 98



NOVA
> 102



MOBI
> 100



NOVUS
> 102



AMBER
> 101



FORUM
> 103

17



SITO
> 101



OPTIMA
> 103

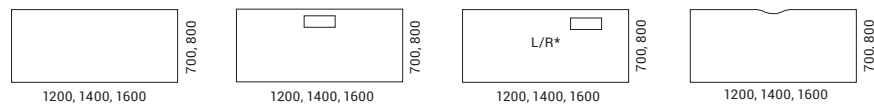
B-ACTIVE

Genießen Sie mehr Freiheit, körperliche Aktivität und Produktivität!

B-ACTIVE ist ein praktischer, elektrisch höhenverstellbarer Schreibtisch, der für Ergonomie und Qualität steht, und für Kunden jetzt noch erschwinglicher ist.



↑
MAX
1175 mm
MIN
705 mm
↓



* - links/rechts



Jedes Detail zählt

Sie können zwischen zwei verschiedenen Arten von Metallfüßen wählen. Kreieren Sie Ihren individuellen B-ACTIVE Schreibtisch, indem Sie die gewünschten Komponenten von der Tischplatte bis zu den Füßen auswählen.



Sicherheit und Stabilität

Für mehr Sicherheit am Arbeitsplatz besitzt B-ACTIVE eine integrierte Antikollisionsfunktion und eine Funktion, die den Schreibtisch vor Überladung schützt.

BERTA
AD7



20

SYNERGY
S62

21

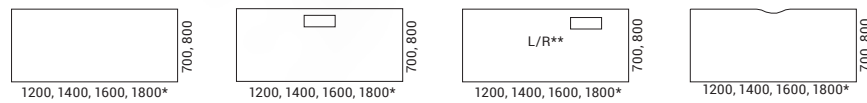
So bleiben Sie bei
der Arbeit ACTIVE!

Das elektrisch höhenverstellbare Schreibtischsystem
ACTIVE kann mit diesen beiden Worten am besten
beschrieben werden: Funktionalität und Qualität.



22

23



* - nur 800
** - links/rechts



Einfach anpassbar

Die Tischhöhe kann mit einem bestimmten
Knopf ganz einfach eingestellt werden:
Eine Speichertaste mit Anzeige oder
die Tasten „Auf“ und „Ab“.



Design der FüÙe

Sie können aus drei Arten an MetallfüÙen
wählen. Alle Auswahlmöglichkeiten haben
einen minimalistischen, leichten und eleganten
Look mit unterschiedlichen Akzenten.



24

ACTIVE

Antikollisions- schutz

Sowohl bei den 2-Element-, als auch bei den 3-Element-Füßen stoppt der Sensor automatisch die Bewegung, wenn ein Objekt erkannt wird, das im Weg ist. Der Antikollisionsschutz reduziert die Wahrscheinlichkeit von Schäden, wenn der Tisch mit einem harten Objekt zusammenstößt.



25

ACTIVE

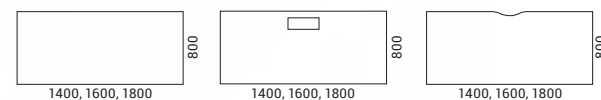
Mit MOTION geht
es vorwärts!

Das System ist als Einzelschreibtisch
oder Bankschreibtisch verfügbar,
wodurch eine flexible Kombination von
Arbeitsstationen sowohl für Einzel- als
auch für Teamarbeit möglich wird.



↑
MAX
1200 / 1300 mm

MIN
650 / 700 mm
↓





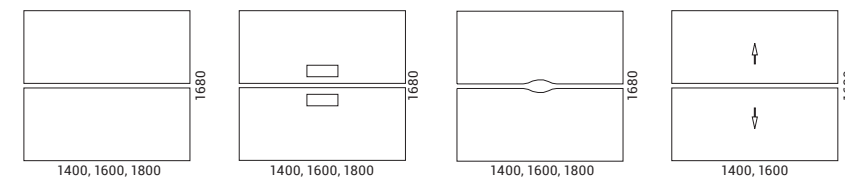
Akustik und Konzentration

Eine akustische Schreibtischabschirmung der Serie MODUS garantiert akustischen Komfort an Ihrem Arbeitsplatz und hilft Ihren Mitarbeitern sich besser zu konzentrieren. Darüber hinaus erlauben die doppelseitigen akustischen Schreibtischabschirmungen farbenfrohe Kombinationen zu kreieren.



Design der Tischbeine

MOTION Schreibtische bieten verschiedene Arten von Tischbeinen. Metallbeine in H-Form bieten mehr Raum für Bewegung und mehr Stauraum. Wenn Sie mehr Privatsphäre wünschen, können Sie einen Schreibtisch mit abgeschirmten Beinen wählen, die den Raum unter dem Tisch visuell abdecken und dem Tisch einen ästhetischen Touch hinzufügen.



STEH-SITZ-
TISCHE

30

31

MOTION

MOTION



Mit EASY produktiv sein ist wirklich easy!

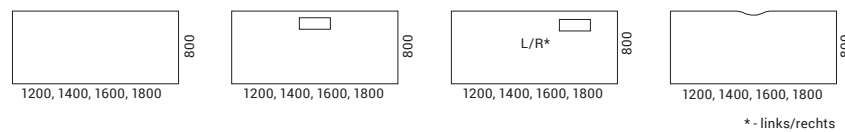
Einfach auszuwählen, einfach zu verwenden und einfach eine längere Zeit produktiv bleiben.



32

↑
MAX
1200 / 1260 mm

MIN
700 / 610 mm
↓

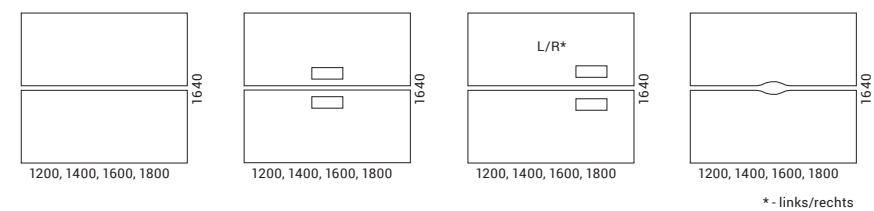


Stabilität

Bänke für zwei Schreibtische sind eine exzellente Lösung, um Arbeitsstationen zu kombinieren. Das geteilte Tischbein der Sitz-Steh-Schreibtische bietet maximale Stabilität für die verbundenen Schreibtische.



33



34

XTREME Plus
Y40



EASY

35



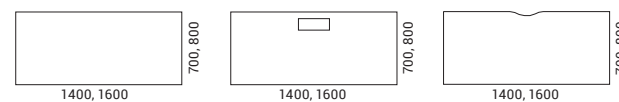
EASY

Ideal für jedes Büro!

ONE Sitz-Steh-Schreibtische sind in jedem Büro ideal, dank deren Design und dem großartigen Preis-Leistungs-Verhältnis.



↑
MAX
1185 mm
MIN
705 mm
↓



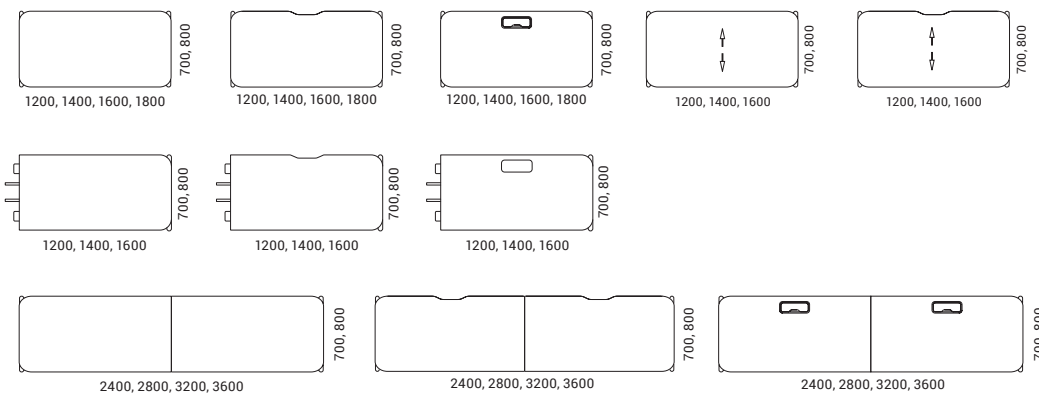
ROUND

Für ein effektives
Arbeitsplatzdesign

Nutzen Sie den Büroraum effektiv mit einem ROUND-System, das Büroschreibtische, Schränke und Trennwände kombiniert. Nie war es so einfach, offene und private Arbeitsbereiche für Ihr Team zu schaffen.



38



* Schreibtische sind auch mit rechtwinkligen Ecken erhältlich.



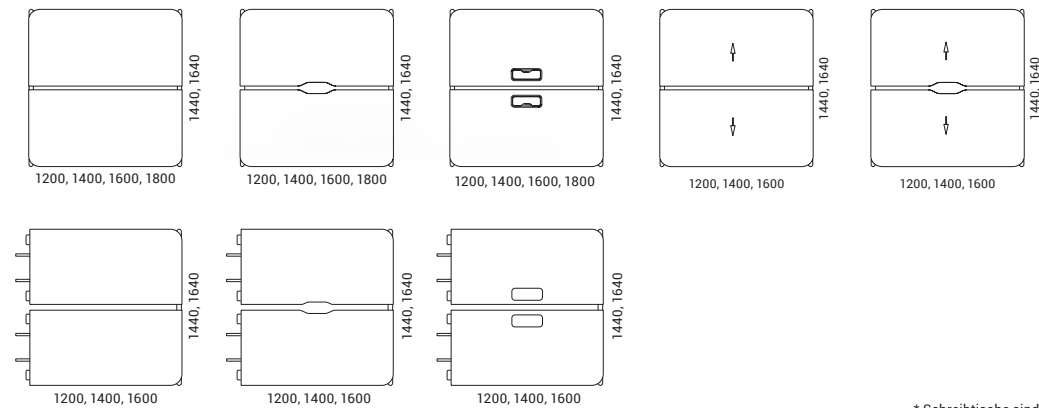
Vom Einzelschreibtisch bis zur Schreibtischfläche für gemeinschaftliche Aufgaben

40

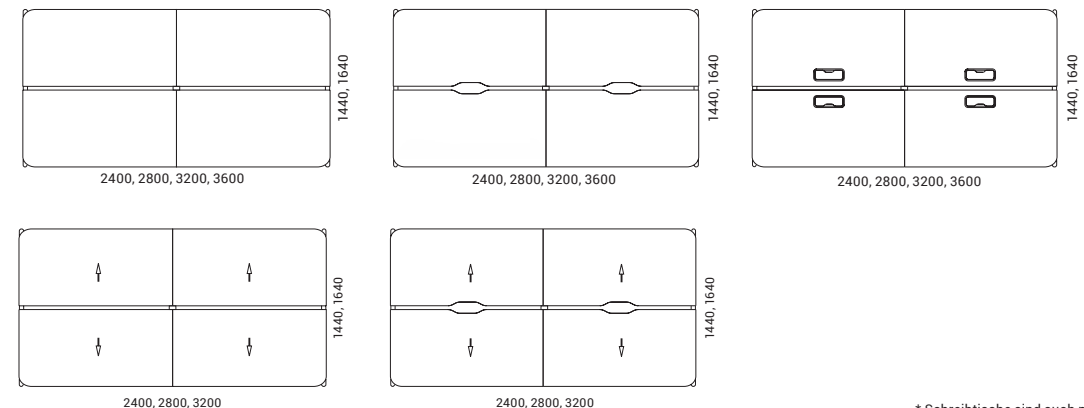


41

Erstellen Sie Arbeitsplätze je nach Anzahl der Mitarbeiter und der Art der ausgeführten Aufgaben, vom individuellen Schreibtisch, bis hin zu Schreibtischflächen. Letztere sind sehr beliebt, da sie sowohl kleinen als auch großen Teams die Möglichkeit bieten, einen Arbeitsbereich zu schaffen, der sich perfekt für gemeinschaftliche Aufgaben eignet.



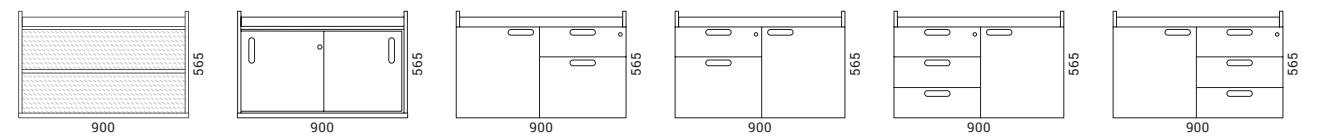
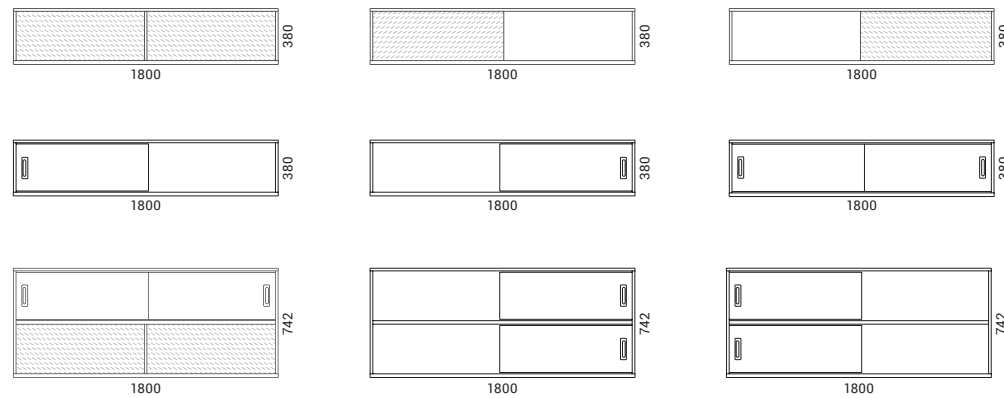
* Schreibtische sind auch mit rechtwinkligen Ecken erhältlich.



* Schreibtische sind auch mit rechtwinkligen Ecken erhältlich.

Modulares Schranksystem

Schreibtischhohe Schränke können mit zusätzlichen Einlegeböden höher gemacht werden und können einseitig oder doppelseitig und offen oder geschlossen sein.



TISCHE

Power-Management-
Lösungen mit breitem
Anwendungsspektrum

44



Das ROUND-Schreibtischsystem ermöglicht den einfachen Anschluss mehrerer Arbeitsplätze an einen einzigen Stromkreis. Die Schränke erfüllen eine wichtige Funktion bei der Stromversorgung und Datenübermittlung, da sie mit einer Kabeldurchführung für Verkabelungen ausgestattet sind.

ROUND



ROUND

TISCHE

TISCHE



ROUND

ROUND

TISCHE

NOVA Wood

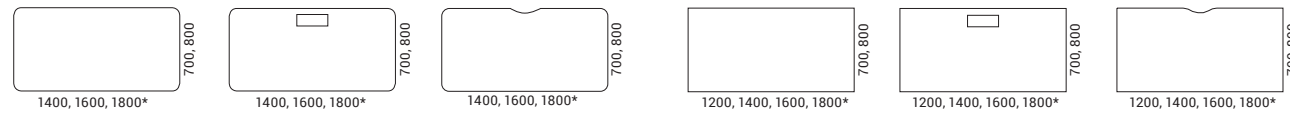
KONFERENZ- UND BESPRECHUNGS- TISCHE	HOCH- TISCHE	BEISTELL- TISCHE
> 70	> 92	> 98
> 74	> 94	

Ein Hauch Natur
in Ihrem Büro!

Das Schreibtischsystem NOVA Wood verleiht
Ihrem Büro ein luxuriöses Flair und lässt Sie
die Natur und eine heimelige Atmosphäre spüren!



48



* - nur 800

NOVA Wood

TISCHE



NOVA Wood

Jeder Tisch ist einzigartig

Die Holzmaserung des Baums und die Baumringe schaffen ein charakteristisches Muster. Das gebeizte und lackierte Holz lassen das Muster noch deutlicher zu Tage treten. Naturholz ändert mit der Zeit seine Farbe.

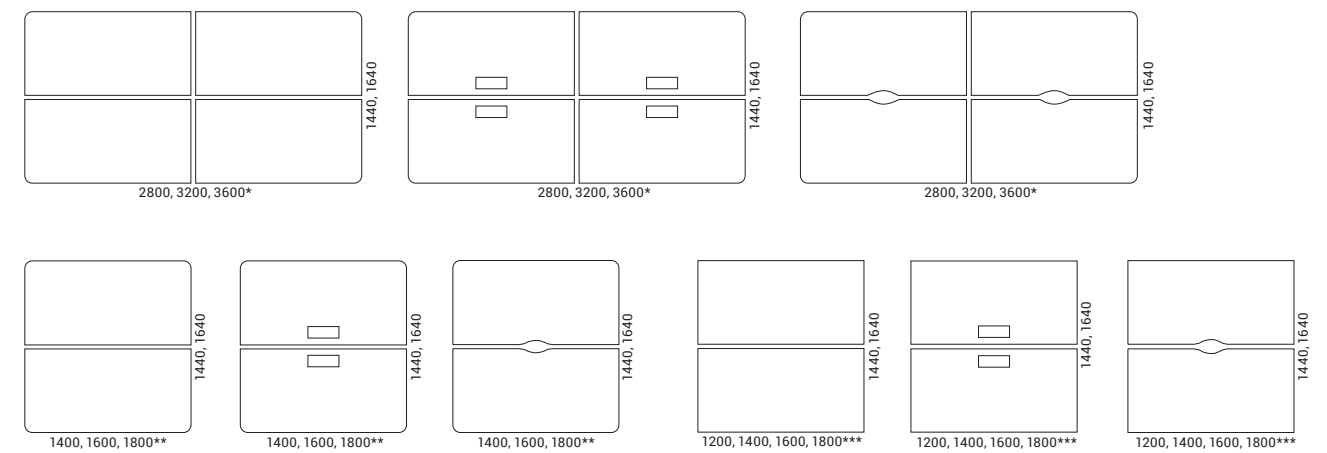


50

Sie können auch zwei Bankschreibtische über Ergänzungstrennelemente zusammenfügen und so an die Dynamik in Ihrem Büro anpassen, was es Ihnen erlaubt, die Anzahl an Arbeitsplätzen einfach anzupassen.



51



* - nur 1640
 ** - nur 800, 1640
 *** - nur 800

TISCHE

TISCHE



ERA
C09

Moderner Klassiker

Selbst das Wort ist vom Lateinischen abgeleitet und bedeutet etwas „Neues“. Einfach durch Ändern der Textur oder Farbe der Beine des Schreibtischs können Sie einen gänzlich neuen Schreibtisch kreieren.

KONFERENZ- UND
BESPRECHUNG-
TISCHE

> 80

HOCH-
TISCHE

> 96

BEISTELL-
TISCHE

> 102

CHEF-
BÜROMÖBEL

> 344

U

Die reguläre U-Form der Beine der universellen Schreibtischlösung NOVA.



A

A-förmige Beine garantieren einen subtil eleganten Look für Ihren NOVA A Schreibtisch.



O

O-förmige Schreibtischbeine sind einzigartig, weil Sie dazu ein spezielles Trennelement für Doppel- oder Vierfachschreibtische bestellen können.



H

Die höhenverstellbaren Füße erlauben es die Tischhöhe zwischen 620 mm und 850 mm einzustellen.

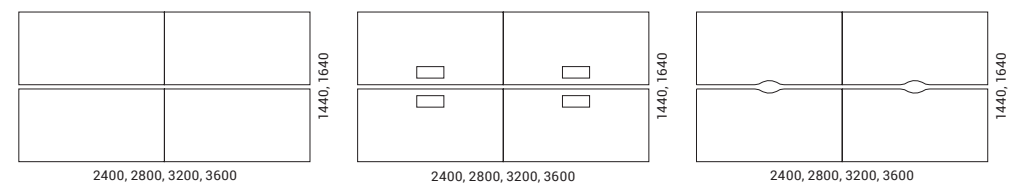
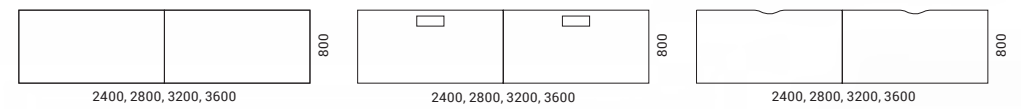
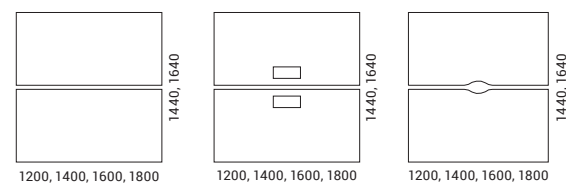
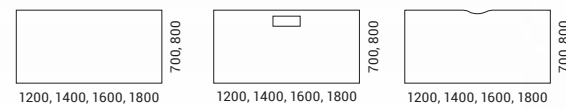


Sie können auch zwei Bankschreibtische über Ergänzungstrennelemente zusammenfügen und so an die Dynamik in Ihrem Büro anpassen, was es Ihnen erlaubt, die Anzahl an Arbeitsplätzen einfach anzupassen.



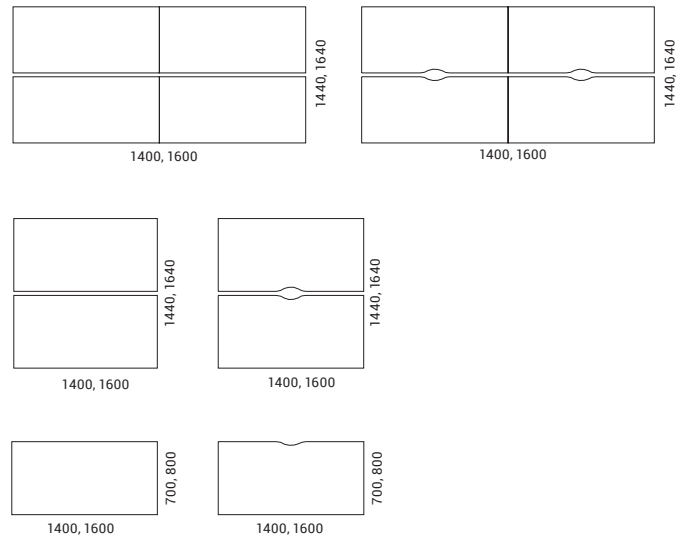
56

57



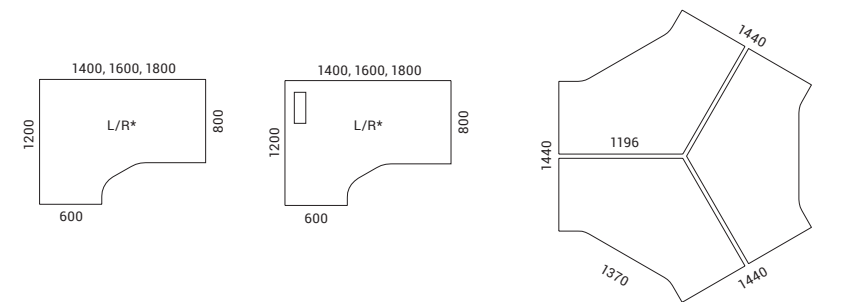
Schreibtisch mit Schiebetischplatte

Wählen Sie die funktionellen NOVA U Schiebeschreibtische mit einer ausziehbaren Tischplatte. Die Anordnung des Kabelkanals, der Zugang zur Stromversorgung und das Kabelmanagement sind so viel bequemer. Die Schreibtische sind nach einem einfachen Prinzip aufgebaut: Auf den Kabelkanal können Sie einfach zugreifen, indem Sie die Tischplatte zu sich ziehen. Um die Kabel zu verbergen, drücken Sie einfach leicht auf die Tischplatte.



Kleeblattförmiger Schreibtisch für Teamwork

Der Bankschreibtisch mit Ausschnitten für Kabelführung ist in Kleeblattform gestaltet. Eine idealer Arbeitsplatz für Teams aus drei Personen.



* - links/rechts

TISCHE



NOVA

NOVA

AIR

Design von Gediminas Juška

KONFERENZ- UND
BESPRECHUNGS-
TISCHE

> 82

CHEF-
BÜROMÖBEL

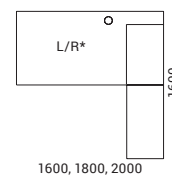
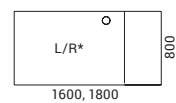
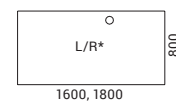

> 340

Möbel, die in der Luft zu schweben scheinen

Die außergewöhnlichen Schreibtische der AIR-Serie mit ihren dünnen Metallbeinen vermitteln das Gefühl der Leichtigkeit und garantieren gleichzeitig Langlebigkeit und Stabilität.



62

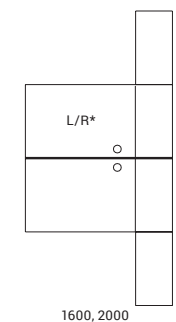
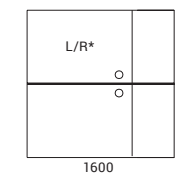
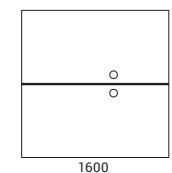
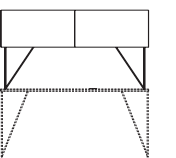


* - links/rechts

Um den Raum noch effizienter zu nutzen, können Sie einen Schrank wählen, der auf Armlänge über dem Schreibtisch hängt, um dort persönliche Gegenstände und Bürotensilien zu lagern.



63



* - links/rechts

Das minimalistische Design der AIR-Serie, die durchdachten Lösungen, die Kombination von verschiedenen Oberflächentexturen – all dies trägt zu mehr kreativer Freiheit für Architekten bei, die Büroräume erschaffen.

“

Ich denke, dass ein moderner Arbeitsplatz funktionell und leicht sein sollte, so wie die unberührte Natur, kristallklares Wasser und frische Luft, also AIR.“

Gediminas Juška



T-EASY

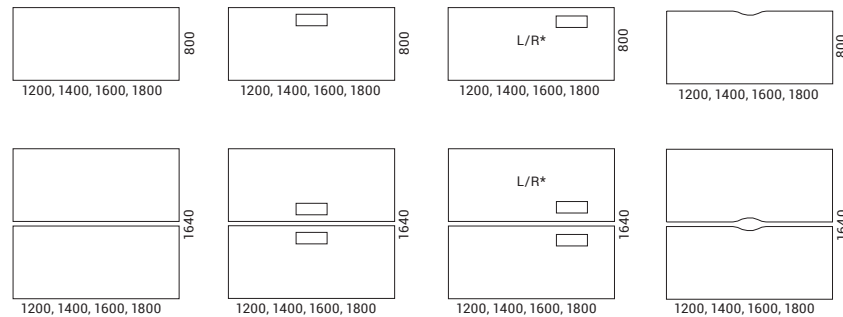
KONFERENZ- UND
BESPRECHUNGS-
TISCHE

> 89

Schreibtische, die die Bewegungsfreiheit des Nutzers nicht einschränken

T-EASY Schreibtische sind ideal für eine dynamische Arbeitsumgebung, in der je nach Arbeitsanforderung Schreibtische mit fixer Höhe (H=740 mm) für kürzere Arbeitsperioden und ergonomisch einstellbare Schreibtische für reguläres Arbeiten im Design des Büros kombiniert werden. So können die Nutzer bei längerem Arbeiten ihre Haltung ergonomisch zwischen Stehen und Sitzen wechseln.

66



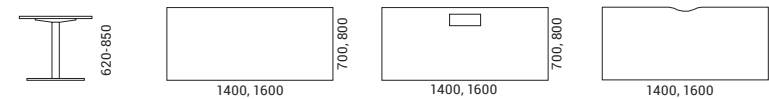
* - links/rechts

ONE H

Ideal für jedes Büro!

Wenn Sie am Tisch mit T-Beinen arbeiten, können Sie die Bewegungsfreiheit des großzügigen Platzangebots unter der Tischfläche und rundherum genießen.

67



OPTIMA C

Eine optimale Lösung für Ihren Arbeitsplatz

TISCHE

> 69

KONFERENZ- UND
BESPRECHUNGS-
TISCHE

> 89

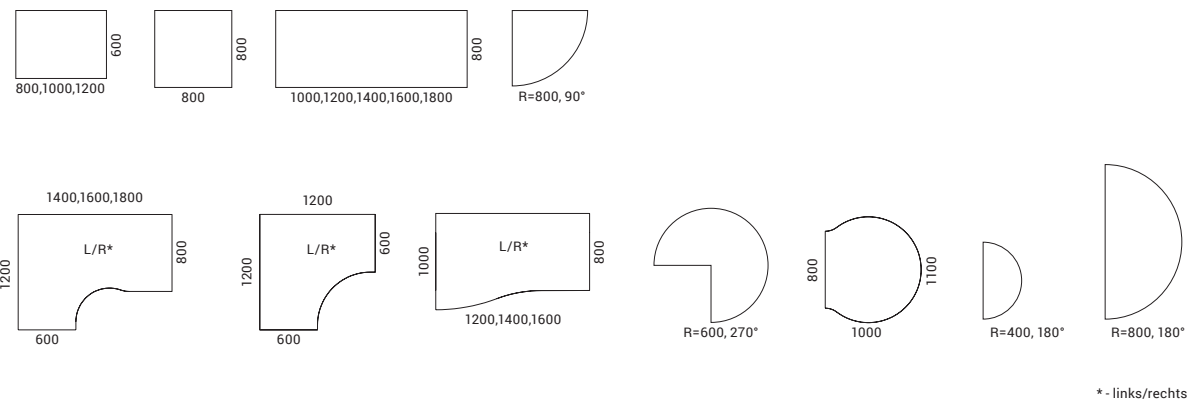
BEISTELL-
TISCHE

> 103

68



OPTIMA C ist eine optimale Büromöbelserie, die Ihnen erlaubt mit so wenigen Komponenten wie möglich eine komfortable funktionelle und gut organisierte Arbeitsumgebung zu kreieren. Die Tischbeine sind in freitragender C-Form und der Schreibtisch ist mit einem Einsatz für diskretes Kabelmanagement ausgestattet. Wählen Sie den Schreibtischtyp, der Ihre Bedürfnisse am besten erfüllt.



OPTIMA Plus

TISCHE

> 68

KONFERENZ- UND
BESPRECHUNGS-
TISCHE

> 89

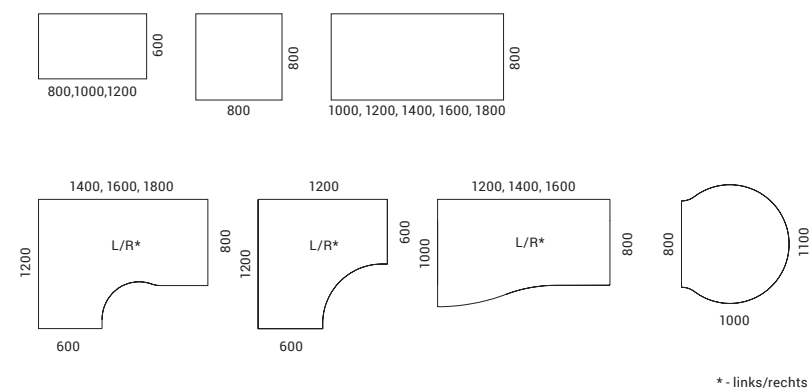
BEISTELL-
TISCHE

> 103

69



Das System umfasst Seitenbeine der Paneele mit einstellbaren Füßen, die Unebenheiten des Bodens ausgleichen und Stabilität bieten. Wählen Sie den Schreibtischtyp, der Ihre Bedürfnisse am besten erfüllt. Wir bieten rechteckige Schreibtische, Schreibtische für Links- oder Rechtshänder, Eckschreibtische oder Schreibtische mit Wellenform.



NOVA Wood

Die Tische der Reihe NOVA Wood bieten ein Gefühl von Luxus und erzeugen dank der natürlichen Elemente eine warme Atmosphäre. Die Schlüsseleigenschaften dieser Tische sind ihre Eleganz und die einzigartig gemusterten Beine aus Esche Vollholz.



reddot award 2019
winner

TISCHE

> 48

KONFERENZ- UND
BESPRECHUNGS-
TISCHE

> 74

HOCH-
TISCHE

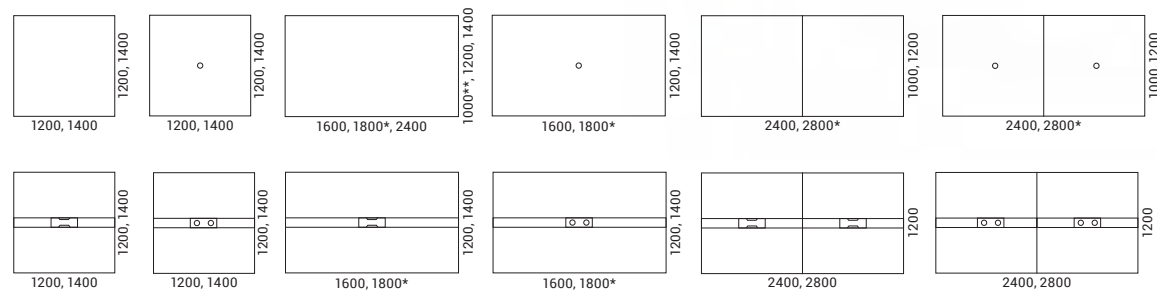
> 92

> 94

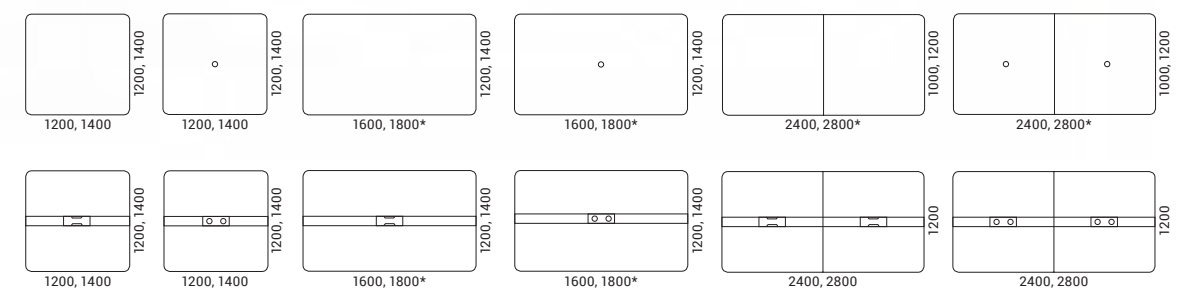
BEISTELL-
TISCHE

> 98

Der Konferenztisch hat einen Einsatz aus Eschenholz furnier, der als gut durchdachtes Kabelmanagement für Konferenzräume dient.



* - nur 1200
** - nur 2400



* - nur 1200



STEP
L15

KONFERENZ-
UND BESPRE-
CHUNGS-
TISCHE

NOVA

Wood

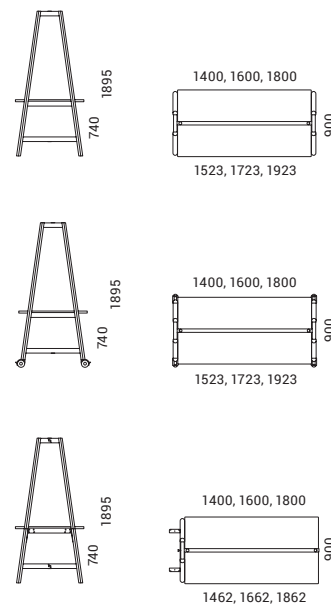
Multipurpose



74

Eine gemütliche
Mehrzweckinsel für effiziente
Besprechungen

Der Mehrzweck-Besprechungstisch kann als gemütliche Insel für komfortable Teambesprechungen in einem Großraumbüro dienen. Dank der drei verschiedenen Höhen der Tischplatte und des durchdachten Zubehörs können Sie mit dem NOVA Wood-Mehrzwecktisch einen privaten und praktischen Bereich für lange Besprechungen oder spontane Besprechungen im Stehen schaffen, um schnelle Lösungen zu finden oder Ideen zu entwickeln.



* Tischplatte sind auch mit
Ausparung für Steckdose.

TISCHE

> 48

KONFERENZ- UND
BESPRECHUNGS-
TISCHE

> 70

HOCH-
TISCHE

> 92

> 94

BEISTELL-
TISCHE

> 98

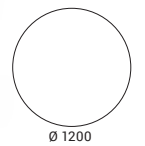


Exklusive Konferenztische

Das italienische Design der Tische basiert auf der Harmonie von geraden und geschwungenen Linien.

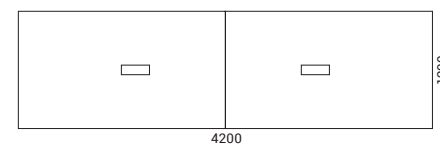
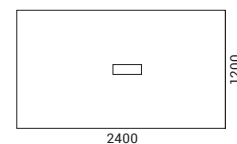
Die Qualität steckt in den Details

Die rechteckigen Tische werden mit Soft Closing, schön in Metall gerahmter Kabeltülle geliefert und der Kabelkasten ist ebenso verborgen. Dieses funktionelle Detail wird bei langen Meetings unerlässlich.



76

77



Die eleganten gebogenen Stahlbeine aus drei Teilen werden mit komplizierter Technologie hergestellt und sind das ultimative herausstechende Merkmal des Systems. Die solide, dicke Tischplatte verstärkt die Stabilität und den visuellen Eindruck, den die Tische hinterlassen.

KONFERENZ-
UND BESPRE-
CHUNGS-
TISCHE

KONFERENZ-
UND BESPRE-
CHUNGS-
TISCHE

78

79

PLANA

PLANA



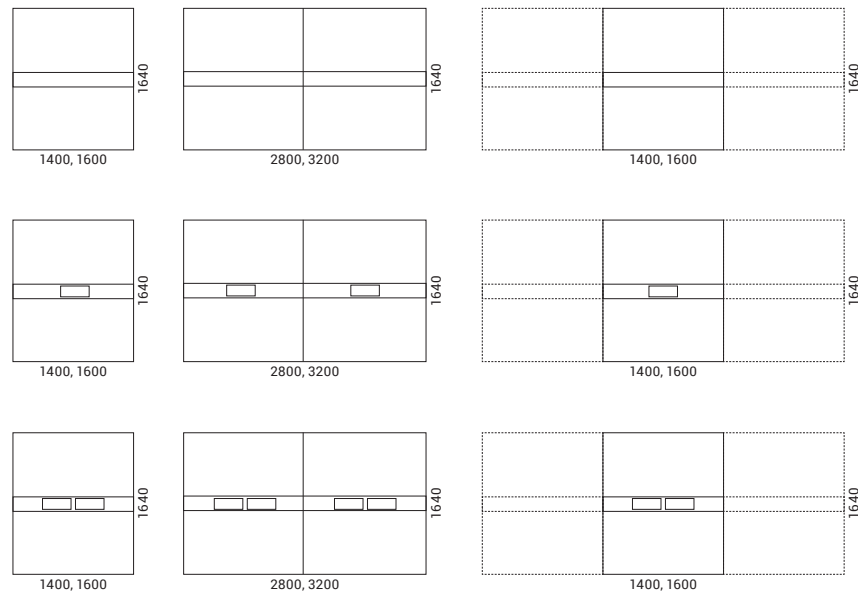
Eine universell einsetzbare Option

Intelligent entworfene Lösungen erlauben es Ihnen, ästhetisch angenehme und gut organisierte Versammlungsbereiche zu schaffen.

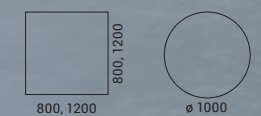



80

Spezielle Tischeinsätze sind funktionelle und spielerische Elemente, die in anderer Farbe als der Schreibtisch gewählt werden und Internet- und Stromanschlüsse verbergen können. Darüber hinaus läuft jedes Kabel unter dem Tisch durch horizontale und vertikale Kabelkanäle.



81



Konferenztische können für 6 bis 12 Personen ausgelegt sein, aber über zusätzliche Seitentafeln kann die gewünschte Anzahl an Arbeitsplätzen eingerichtet werden.

**KONFERENZ-
UND BESPRE-
CHUNGS-
TISCHE**


AIR

Design von Gediminas Juška

TISCHE
> 62


CHEF-
BÜROMÖBEL
> 340

AIR Konferenztische sind in einer Vielzahl verschiedener Formen und Größen erhältlich, vom runden Tisch für einige wenige Personen bis zu rechteckigen Tischen, die zu einem langen Konferenztisch kombiniert werden können. In diesen Tischen können die Kabel versteckt geführt werden, damit die Tischplatte so ordentlich wie möglich aussieht, während Sie Ihren Laptop oder Ihr Smartphone laden.



82

Die zentrale Abdeckung kann entfernt werden und darunter findet sich Platz für Zubehör – oder die Abdeckung wird für einen ordentlich aussehenden Konferenztisch geschlossen.



AIR



83

AIR

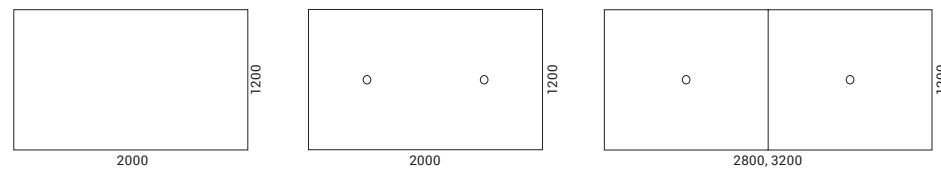
Bringen Sie Ihre
Arbeit mit JAZZ
in Schwung

JAZZ Konferenztische sind für verschiedene
Arten von Meetings die ideale Lösung, da sie
sowohl als höhenverstellbare als auch als
Tische mit fixer Höhe verfügbar sind.

84



Das Design der höhenverstellbaren JAZZ Konferenztische ist einzigartig, da die Tischbasis aus Beton ist. Tische, die anstelle von seitlich platzierten zentral positionierte Beine aufweisen, schaffen einen einladenden Raum für Menschen, die sich treffen und kommunizieren wollen. Diese Art von Tischen der Serie JAZZ ist ideal für kurze Meetings, schnelles Brainstorming oder einfach für genussvolle Kaffeepausen.



JAZZ



Für reguläre Meeting-Bereiche für längere Meetings bieten wir Tische mit fixer Höhe und klaren Linien. Diese Tische sind für Teams von acht, zehn oder zwölf Personen ideal.



JAZZ


FLIP-TOP FLIP-TOP.II

Raumsparende Konferenztische


Die Tischplatte der FLIP-TOP-Schreibtische können in eine vertikale Position geklappt werden und sind mit Rollen ausgestattet. Dies ermöglicht Ihnen nicht nur Platz zu sparen, sondern auch Ihren Büroraum für Meetings, Konferenzen, Trainings oder Teamarbeit vorzubereiten.




86



FOLDING



87



* nur 600

KONFERENZ-
UND BESPRE-
CHUNGS-
TISCHE

FORUM

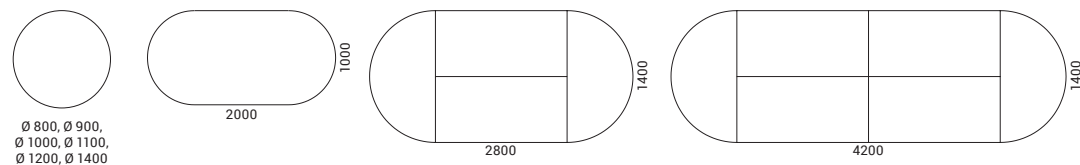
BEISTELL-
TISCHE
> 103

Leistungsfähige, belastbare
und langlebige
Konferenztische



88

Runde Tischplatten und Tischgestelle garantieren eine effiziente Nutzung des gesamten Tischbereichs und erleichtern die Kommunikation mit Ihren Kollegen und Partnern. Wählen Sie aus der großen Bandbreite an Tischgrößen die Option, die für Sie den besten Komfort bietet und Ihre besonderen Bedürfnisse am besten erfüllt.



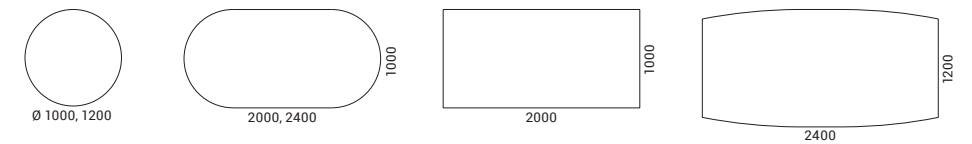
FORUM

OPTIMA

TISCHE
> 68
> 69

BEISTELL-
TISCHE
> 103

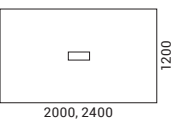
KONFERENZ-
UND BESPRE-
CHUNGS-
TISCHE



89

T-EASY

TISCHE
> 66


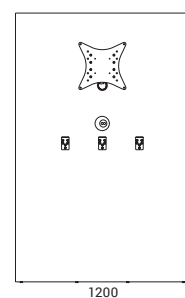
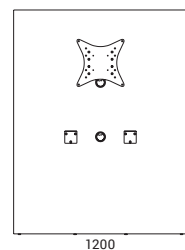
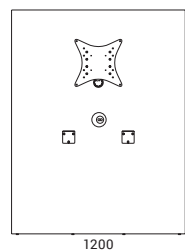


OPTIMA / T-EASY

MEDIA

Eine intelligente
Lösung für Meeting-
Bereiche

Sie macht Präsentationen und die Teilnahme
an Videokonferenzen zum Kinderspiel.
Die Konferenzwand kann an verschiedenen
Konferenztischen oder Hochtischen befestigt
werden. Sie können die MEDIA-Wand auch
mit Steckdose und Kabelöffnung
für Kabelmanagement wählen.



90



NOVA

Wood

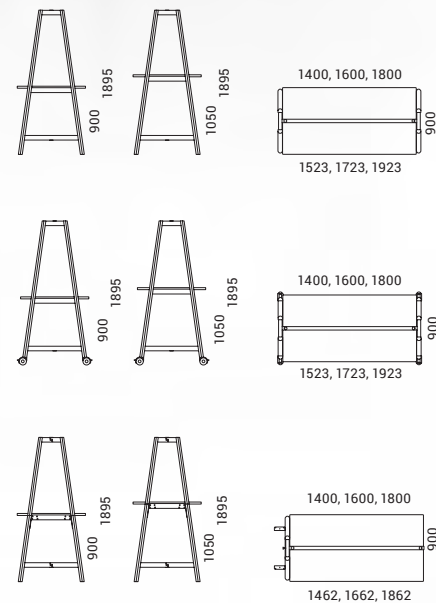
Multipurpose



92

Funktionelles Zubehör und Stromversorgungsoptionen

Mit Hilfe des Zubehörs können Sie einen funktionalen und einzigartig gestalteten Bereich schaffen. An den Tischfüßen können Sie problemlos einen Bildschirm oder eine Schreibtafel befestigen. Die Einheiten mit Einlegeböden eignen sich perfekt zur Unterbringung von Wasserflaschen oder kleinen Büroartikeln. Die auf den Einheiten mit Einlegeböden platzierten Büropflanzen sorgen für eine gemütliche und private Atmosphäre. Die in die Tischplatte integrierten Elektrolösungen gewährleisten einen bequemen Zugang zur Stromversorgung für Ihre Konferenzgeräte.



* Tischplatte sind auch mit Aussparung für Steckdose.

TISCHE

> 48

KONFERENZ- UND
BESPRECHUNGS-
TISCHE

> 70

> 74

HOCH-
TISCHE

> 94

BEISTELL-
TISCHE

> 98



93

HOCHTISCHE

NOVA Wood

Ein Hauch Natur
in Ihrem Büro!

Perfekt für spontane Meetings mit Kollegen
oder eine kurze Kaffeepause – der hohe NOVA
Konferenztisch kann zur subtilen Note werden
und Ihrem Büorinnenraum zusätzlich etwas
Wärme verleihen.

TISCHE

> 48

KONFERENZ- UND
BESPRECHUNGS-
TISCHE

> 70

> 74

HOCH-
TISCHE

> 92



BEISTELL-
TISCHE

> 98



94

Die Höhe des Tisches erlaubt es ein Meeting entweder
sitzend auf Hochstühlen oder stehend abzuhalten, was
das Engagement, die Arbeitseffizienz und sogar die
Gesundheit des Teams fördert. Diese Tische können
auch mit Konferenzwänden kombiniert werden, die
Ihnen erlauben für Präsentationen Multimediageräte
zu verwenden oder einfach Ihren Laptop oder Ihr
Smartphone zu laden.





NOVA Wood



NOVA Wood

HOCHTISCHE

NOVA



TISCHE

> 54

KONFERENZ- UND
BESPRECHUNGS-
TISCHE

> 80

BEISTELL-
TISCHE


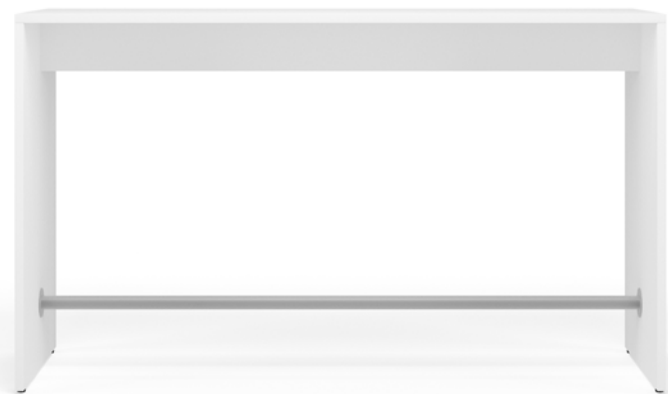
> 102

CHEF-
BÜROMÖBEL

> 344

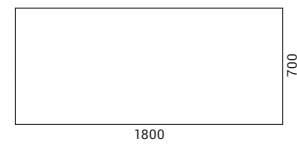

LIGHT

96



JAZZ

Design von Christina Strand und Niels Hvass



KONFERENZ- UND
BESPRECHUNGS-
TISCHE

> 84

NOVA / LIGHT / JAZZ

HOCHTISCHE




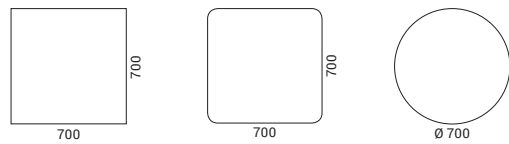
NOVA Wood

TISCHE	KONFERENZ- UND BESPRECHUNGS- TISCHE	HOCH- TISCHE
> 48	> 70 > 74	> 92 > 94

98



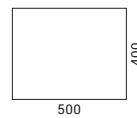
Ein gut designtes und kompaktes Möbelstück als perfekte Ergänzung jedes Loungebereichs. Diese Tische sind in runder und rechteckiger Ausführung verfügbar, wodurch sie sicher den idealen Platz in Ihrem Raum einnehmen.



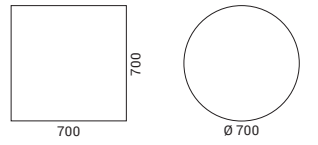
MOBI



100

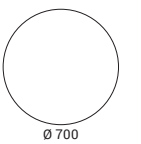


AMBER



101

SITO



BEISTELL-
TISCHE

NOVA

TISCHE

> 54

KONFERENZ- UND
BESPRECHUNGS-
TISCHE

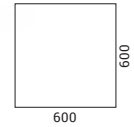
> 80

HOCH-
TISCHE

> 96

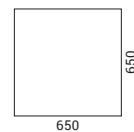
CHEF-
BÜROMÖBEL

> 344



102

NOVUS



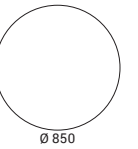
NOVA / NOVUS

FORUM

KONFERENZ- UND
BESPRECHUNGS-
TISCHE

> 88

BEISTELL-
TISCHE



103

OPTIMA

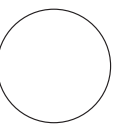
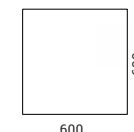
KONFERENZ- UND
BESPRECHUNGS-
TISCHE

TISCHE

> 68

> 69

> 89



FORUM / OPTIMA

STAURAUUM

SCHRÄNKE



104

CHOICE

> 106

APOTHEKER-SCHRÄNKE



BOXI

> 122

SCHLISSFACH-SCHRÄNKE



CHOICE

> 126

ROLLCONTAINER



NOVA

> 134



UNI

> 114



NOVA

> 132



OPTIMA

> 135



NOVA

> 118

105

CHOICE

SCHLISSFACH-
SCHRÄNKE

> 126

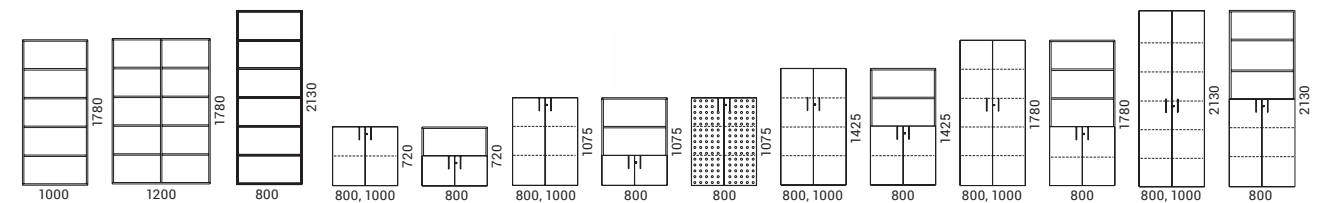
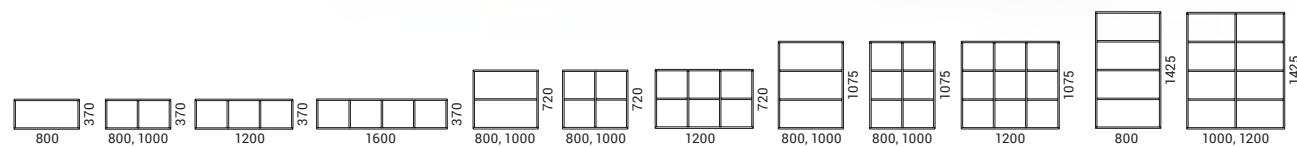
Die Freiheit
auszuwählen!

Wir bieten eine große Bandbreite an Aktenschrank-
lösungen und Funktionalität, aus der Sie die besten
persönlich angepassten Schränke für Ihr Büro
wählen oder kreieren können.

106



107



Große Bandbreite an Schränken

Das Schranksystem bietet die Wahl zwischen 6 verschiedenen Schrankhöhen, 4 verschiedenen Türarten und Breiten und sogar 7 verschiedenen Basen. Genießen Sie die Freiheit, den zu wählen, der am besten zu Ihnen passt!

Sie können akustische Türen, Schränke mit Schiebetüren, Schränke mit Flügeltüren und offene Bücherregale verwenden.

108

Metallene Basisplatten oder Metallbeine sind für alle perfekt, die einen minimalistischen Stil in ihrem Büro kreieren möchten. Beine aus natürlichem Eschenholz bringen Sie auf sehr subtile Weise näher an die Natur. Rollen machen es einfach die Büromöbel neu zu arrangieren. Jede Lösung kann zu Ihrer idealen Wahl werden.



Offene Bücherregale Flügeltüren Schiebetüren Akustiktüren



4 Breiten



7 verschiedene Basisarten

6 Höhen



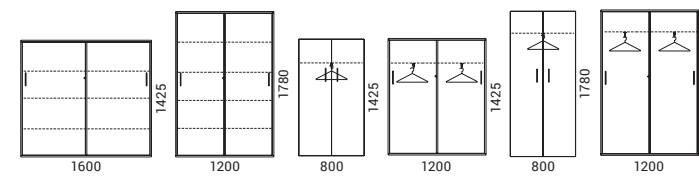
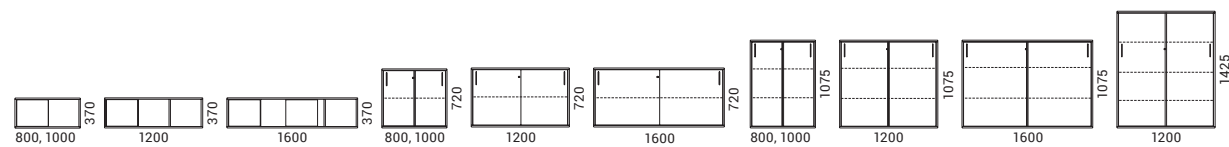
Praktische Herangehensweise

Einer der größten Vorteile der CHOICE Aktenschränke ist die praktische Anordnung im Innern.

Endlose Kombinationsmöglichkeiten

Sie können ganz einfach ihr einzigartiges Design erstellen, indem Sie verschiedene Schränke kombinieren. Eine gute Idee ist es auch, verschiedene Texturen zu kombinieren: Polsterstoff, Melamin und Naturholz furnier. Wählen Sie aus einer großen Palette von Materialien und Farben, um die gewünschten Kombinationen zu erhalten, die sich natürlich in Ihr Büro einfügen.

110



SCHRÄNKE

SCHRÄNKE



INTERIORS
THE FASHION BOOK

CHOICE

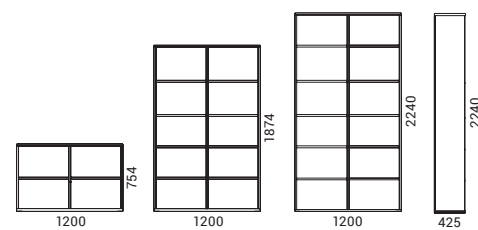
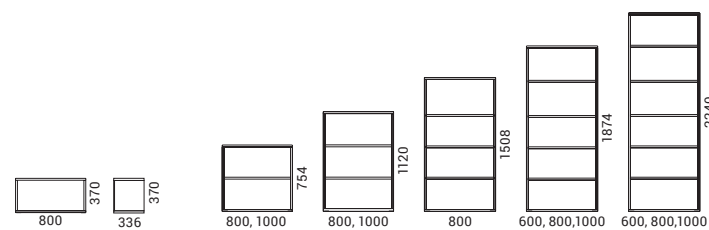

Gut organisierter Stauraum für Büromaterialien

Eine große Auswahl an Zubehör erlaubt es Ihnen den Innenraum der Schränke an Ihre individuellen Bedürfnisse anzupassen.

114




115



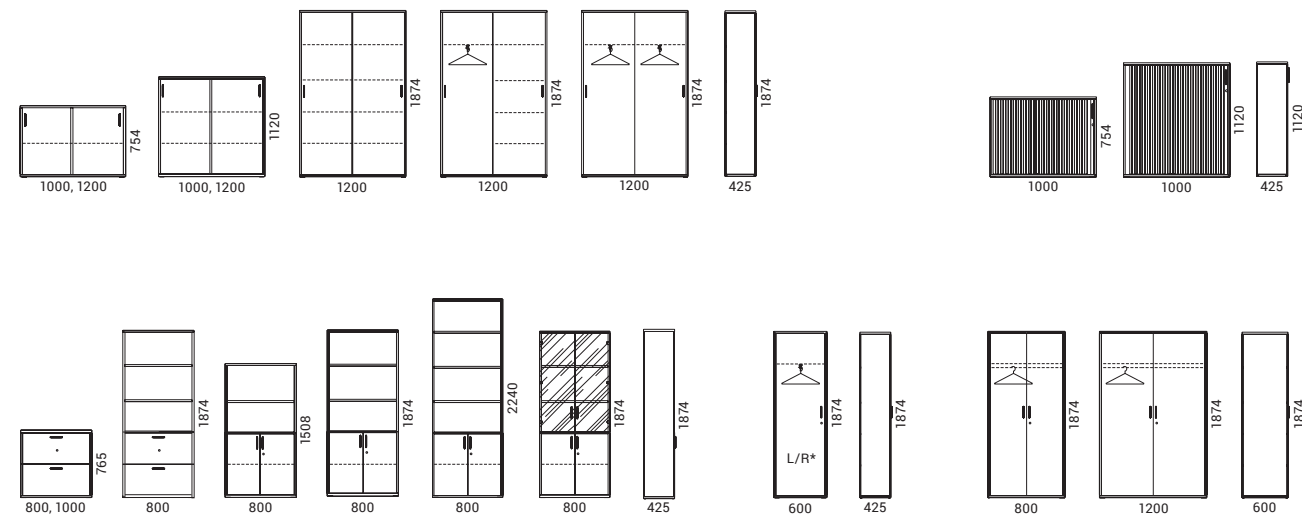
* - links/rechts

Farbenfrohe Details

Gepolsterte Rückwände Ihrer Schränke verleihen Ihrem Büroraum Farbe und absorbieren Lärm. Wenn Sie einen Schrank mit einer Rückwand wählen, auf der man schreiben kann, gibt Ihnen das zusätzlichen Platz zum Skizzieren Ihrer Ideen.



116



* - links/rechts



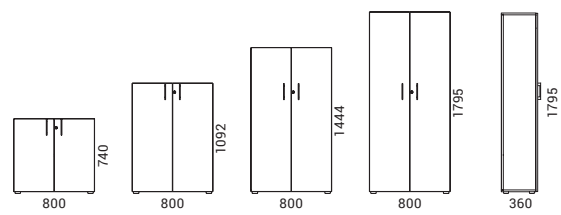
Wunderbare Einfachheit

Einfache und ergonomische
Lösungen sind ideal, um große
Büroräume einzurichten, und
helfen dabei einen kohärenten
Stil für die Inneneinrichtung
beizubehalten.

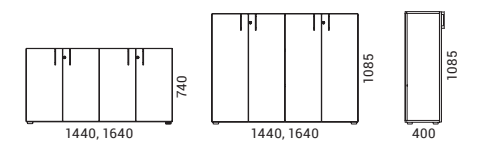
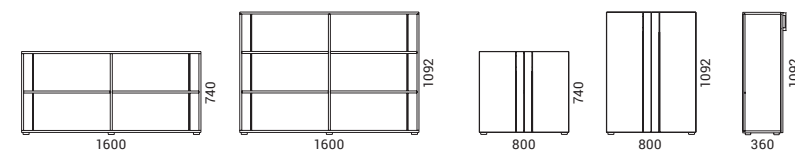
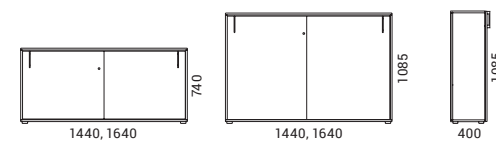
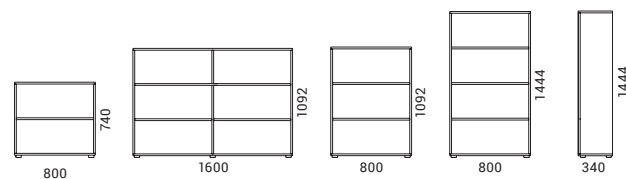
118



119



NOVA



NOVA

An die Tischhöhe angepasst

Die Schränke sind gleich hoch wie die Bankschreibtische, die in dieser Produktreihe verfügbar sind.



120

Dekorative Elemente

Wählen Sie dekorative Akrylgläseinsätze und Griffe für Ihren Schrank, um ihm einen ästhetischen Touch zu verleihen.



NOVA



Minimalistischer Stil – Unbegrenzte Möglichkeiten

Der BOXI Apothekerschrank ist eine einfache und universelle Lösung, um alle Bürountensilien für Ihren täglichen Bürobedarf unterzubringen.

Flexible Anordnung von Arbeitsraum

Wählen Sie die bevorzugte Höhe: ein 740 mm hoher Apothekerschrank kann als Erweiterung für einen Schreibtisch mit fixer Höhe dienen und die Optionen mit 1090 oder 1200 mm sind großartig, um sie mit den Sitz-Steh-Schreibtischen zu kombinieren oder um als Trennwand zu dienen. BOXI Apothekerschranke mit Einlegeböden haben entweder eine Rechts- oder eine Links-Konfiguration und können einfach neu angeordnet werden, wenn Sie die Anordnung am Arbeitsplatz ändern möchten.

122



123



* - links/rechts

Alle Apothekerschranke sind mit zwei Tiefen verfügbar – 800 mm oder 820 mm – und können so mit Einzelschreibtischen oder Bench-Tischen kombiniert werden.



APOTHEKER- SCHRÄNKE

Holen Sie das Beste aus den verschiedenen Optionen

Wählen Sie großräumige Regale oder universelle Aktenschubladen, kleine Einlegeböden mit gepolstertem Stoffbezug oder kleine Schubladen zum Aufbewahren kleinerer Gegenstände. BOXI Apothekerschränke mit USB oder Netzsteckdosen erlauben Ihnen Ihre mobilen Geräte zu laden.

124



Visuelle Vielfalt

Sie können verschiedene Melamin-Oberflächen kombinieren oder einen Pflanzkasten verwenden, um BOXI Apothekerschränke in grüne Inseln mit blühenden Pflanzen zu verwandeln, was als idealer Ruhepunkt für Mitarbeiter in Pausen dienen kann.



BOXI



BOXI


Essentielles Zubehör für gemeinsam genutzte Räume

Modulare Schließfachschränke sind eine sehr vielfältige Lösung um persönliche Gegenstände und Büroartikel sicher zu lagern, egal ob kurzzeitig oder für längere Zeit. CHOICE Schließfächer können sowohl für fix angestellte, als auch für Zeitarbeiter oder Bürobesucher sehr nützlich sein.

126

Modulares System

Kreieren Sie die am besten geeignete Lösung für verschiedenste Räume, indem Sie CHOICE Schließfachmodule derselben Höhe kombinieren (917 mm/1367 mm/1817 mm). Sie können auch zwei verschiedene Türhöhen (450 mm/900 mm) und verschiedene Türarten (Standardtüre oder mit Aussparung für Briefe oder Luftzirkulation) kombinieren.



127

Personalisierte Schließfächer

Verschiedene Größen und Schließfacharten erfüllen verschiedene Bedürfnisse – von der Lagerung kleiner persönlicher Gegenstände und Arbeitswerkzeug bis zur Lagerung großer Gegenstände. Passen Sie Ihren Schließfachschränk an Ihre Bedürfnisse an, indem Sie zusätzliches Zubehör wie Metallregale, Namenskarten oder Haken einsetzen.

4 Arten von Verriegelungen

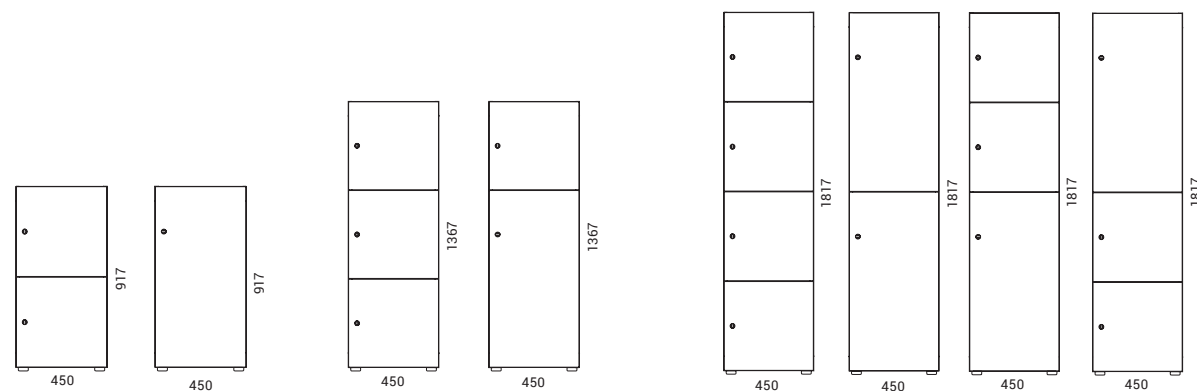
Gemeinsam mit dem traditionellen Schloss für Schlüssel bieten wir auch Kombinationsschlösser und elektronische Schlösser (mit Code oder Karte) an. Schließfächer mit elektronischen Schlössern können persönlichen Benutzern oder wechselnden temporären Benutzern zugewiesen werden.



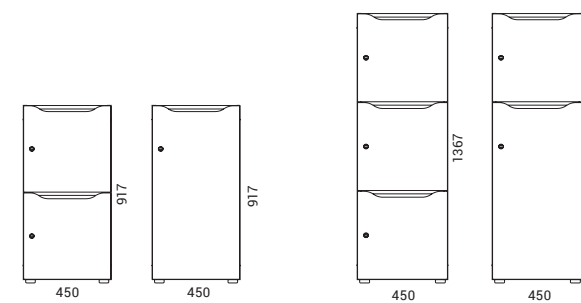
129

Farbenfrohe Kombinationen

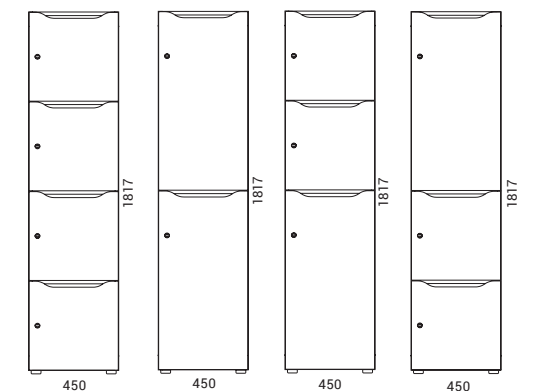
Ein Schließfach ist ein großartiges Werkzeug, um Ihre Unternehmenskultur auszudrücken. Es könnte der Ort sein, wo Sie die Farben Ihrer Marke im Büroraum einbauen.



CHOICE



CHOICE





CHOICE

CHOICE

SCHLISS-
FACH-
SCHRÄNKE

NOVA

SCHRÄNKE ROLLCONTAINER

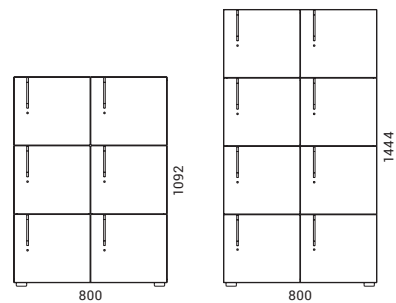
> 118

> 134

Privatsphäre für jeden Arbeitsplatz

NOVA ist eine simple und kosteneffiziente Aufbewahrungslösung. Mit Höhen von sowohl 1092 mm als auch 1444 mm sind diese Schließfachschränke 6 oder 8 Fächer groß. Jedes Fach ist verschließbar, um persönliche Gegenstände sicher zu verwahren. Schließfachtüren und -rahmen sind in verschiedenen Oberflächen aus Melamin erhältlich, wodurch Sie dieses Möbelstück an das gewünschte Bürodesign anpassen können.

132



NOVA



SCHLISS-
FACH-
SCHRÄNKE

NOVA

Universelles Schranksystem

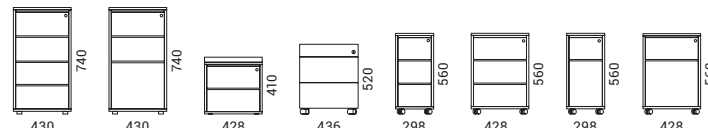
Wir bieten Hängeschränke, mobile Schränke für unter dem Schreibtisch oder fixe Schreibtischschränke. Es gibt sowohl die Option konventioneller Schubladen als auch Hängeregale für Ordner.

134



Anpassbares Design

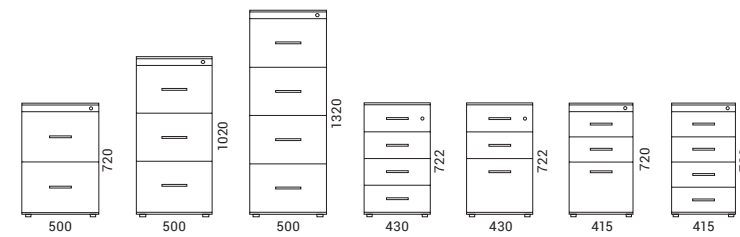
Die Designoptionen reichen von minimalistischen Griffen bis zu grifflosen Ausführungen und erlauben es Ihnen eine aufgeräumte und „saubere“ Büroumgebung zu schaffen. Sie können Ihrem Arbeitsplatz auch einen spielerischen Touch hinzufügen, indem Sie verschiedene Farben für die Türen oder Rahmen der Schränke wählen oder diese polstern, damit die Mitarbeiter auf den Schränken sitzen und eine kurze Pause einlegen können.



Essentielle Möbel für jeden Arbeitsplatz

OPTIMA Standcontainer werden Ihren Arbeitsplatz definitiv erweitern und bieten praktischen Stauraum für Akten und kleine Gegenstände. Sie können sie in Tischhöhe, unter dem Tisch oder als Rollcontainer wählen, ganz nach Ihren Bedürfnissen. Klares Design und hohe Funktionalität machen OPTIMA Container eine großartige Ergänzung zu jedem persönlichen Arbeitsbereich.

135



AKUSTIK- LÖSUNGEN

AKUSTISCHE KABINEN



SILENT ROOM
> 138

136

AKUSTISCH-WIRKSAME TISCHTRENNWÄNDE



ROUND PET
> 160



MODUS
> 164



DESK 760
> 166



TOP 530
> 168

AKUSTISCH-WIRKSAME SICHTBLENDEN UND PANEELE



FREE STANDING
> 146



MODUS
> 150



MODUS Light
> 152



ACOUSTIC ARTWORK Partitions
> 154



ACOUSTIC ARTWORK Tiles
> 156



ACOUSTIC ARTWORK Clouds
> 158

AKUSTISCH-WIRKSAME MÖBEL



JAZZ Silent Box
> 170



MY SPACE
> 174



ARCIPELAGO Wood
> 180

137

AKUSTISCHE
KABINEN

SILENT ROOM

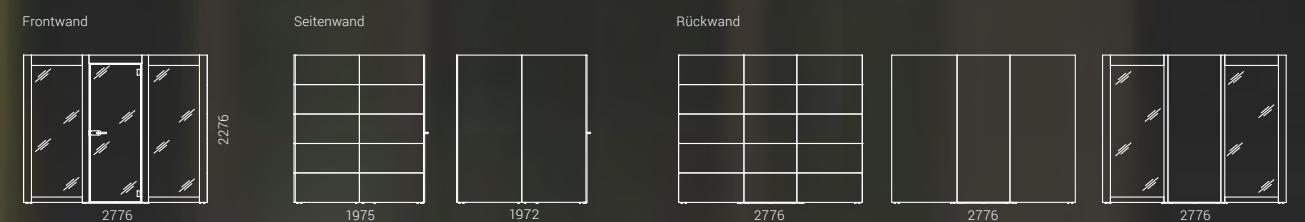
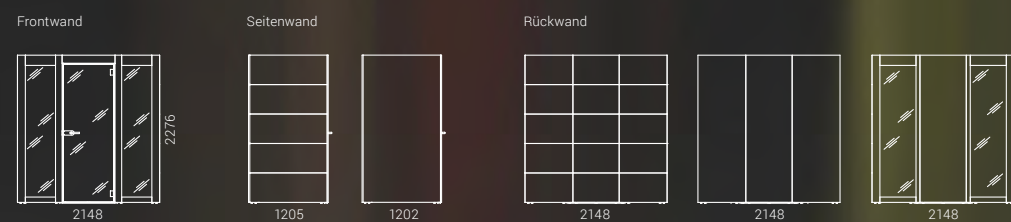
Wählen Sie die akustischen Kabinen der SILENT ROOM Familie, um funktionelle Arbeitsumgebungen zu schaffen, indem Sie je nach Bedarf Innenräume abschließen oder auftun. Dieses Möbelstück kann in der Mitte des Büros aufgestellt werden, in der Nähe der Wände oder von Trennwänden, oder auch in einer Wandnische mit nur 300 mm Abstand oben für die Luftzirkulation.

AKUSTISCHE
KABINEN

S

L

M



Weniger Lärm, weniger Chaos

SILENT ROOM mit mehrfach geschichteter Wandstruktur, hermetischer Türe und Decke, um Schallisolation sicherzustellen. Die innere Schicht der Wand ist aus hochgradig akustischem Material, das Echos eliminiert und ausgezeichnete Schallabsorptionseigenschaften aufweist. Die mit Stoff bezogenen Außenwände weisen Lärm effektiv ab und schaffen eine akustisch optimierte Arbeitsumgebung.



140

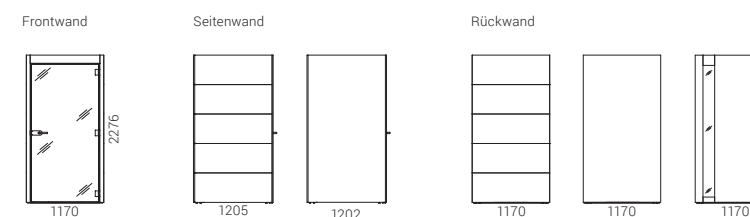
Kreative Freiheit beim Gestalten Ihres eigenen Designs

Der SILENT ROOM bietet viele verschiedene Design-Optionen, mit denen Sie ein persönliches Design und die gewünschte Stimmung im Büro kreieren können. Farbe und Stoff der Wände können innen und außen separat gewählt werden. Für die Außenpaneele können sowohl Melamin als auch Stoffbezug gewählt werden.

Ein leistungsstarkes Lüftungssystem ist im Boden und der Decke des SILENT ROOM installiert und entfernt effizient überschüssige Hitze und zu hohen CO₂-Gehalt. Eine intelligente Steuereinheit wählt die optimale Belüftung und Beleuchtung und erlaubt, falls nötig, auch manuelle Einstellung. Sobald ein Mitarbeiter den SILENT ROOM verlässt, wird automatisch eine intensive Belüftung eingeschaltet, um den Raum für den nächsten Nutzer vorzubereiten.



141



AKUSTISCHE KABINEN

Der SILENT ROOM kann auch für verschiedenste Aktivitäten angepasst werden. Die akustischen Kabinen gibt es in drei verschiedenen Größen, mit auswählbaren Optionen wie Glaseinsätze in der Rückwand, hohe oder Standardtische, Stühle, Monitorhalterung, etc.

Der Raum ist mit einer Steckdose (mit USB-A und USB-C Anschlüssen) oder einer 3-fach Steckdose ausgestattet. Das Netzteil kann mit eingebauten Netzsteckdosen, LAN oder USB in verschiedenen Konfigurationen geliefert werden.


AKUSTISCHE KABINEN

SILENT ROOM



AKUSTISCH-
WIRKSAME
SICHTBLENDEN

FREE STANDING



146

Multifunktionale Schallab- schirmungen

Das FREI STEHENDE System akustisch wirksamer Sichtblenden bietet unbegrenzte Möglichkeiten, Ihr Büro mit visuellen und akustischen Abschirmungen zu unterteilen und sogar neue Bereiche für bestimmte Aktivitäten zu schaffen.



FREE STANDING



**AKUSTISCH-
WIRKSAME
SICHTBLENDEN**

**AKUSTISCH-
WIRKSAME
SICHTBLENDEN**

Dank der einfachen Konfiguration erlauben Ihnen diese akustisch wirksamen Sichtblenden Ihr Büro ganz einfach in die gewünschten Bereiche zu unterteilen. Sie können die freistehenden Abschirmungen mit Stützfüßen oder als mobile Wände auf Rollen wählen. Die Abschirmungen sind in vielen verschiedenen Größen verfügbar und können auch als Arbeitsplatz-Trennung verwendet werden.

Die Abschirmungen sind mit einem speziellen schallabsorbierenden Schaum gefüllt und bieten Schallabsorption der Klasse C. Sie können mit dem Stoff Ihrer Wahl bezogen werden. Die speziellen Verbindungsstücke können die Abschirmungen kombinieren, ausrichten und in Position halten.


148

149



FREE STANDING

FREE STANDING

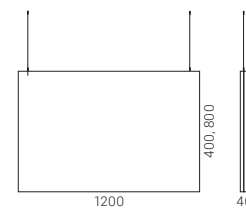


150

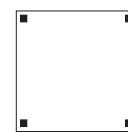
Akustische Abschirmungen der Serie MODUS verbessern Ihre Arbeitsumgebung und das Wohlbefinden am Arbeitsplatz, indem sie Hintergrundlärm absorbieren, akustisch private Räume schaffen und der Inneneinrichtung Charakter verleihen. Das akustische Abschirmungssystem umfasst Wandpaneele, Deckenpaneele (horizontal) und Deckenpaneele (vertikal, doppelseitig).

Die Paneelenelemente sind in verschiedenen Größen erhältlich (bis 1200x1200 mm) und können ganz einfach verbunden werden. Die Paneele enthalten ein spezielles patentiertes und zertifiziertes Material, das entwickelt wurde, um effizient Schall zu absorbieren.

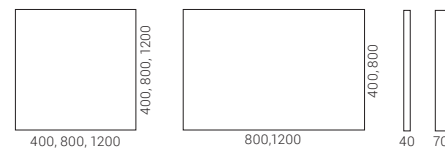
Doppelseitige (vertikale) Paneele




Wandpaneele




Deckenpaneele (horizontal)



Sie können akustische Abschirmungen mit unterschiedlichen Stofffarben auf jeder Seite wählen und so Ihr eigenes Innendesign schaffen. Wählen Sie aus sechs verschiedenen Größen und kombinieren Sie verschiedene Paneeltiefen (40 oder 70 mm).



MODUS Light



152

Akustische Komfort in Großraumbüros

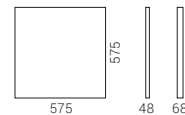
MODUS Light sind leichte, schallabsorbierende Wand- und Deckenpaneele, die die Akustik im Büro verbessern und als inspirierende und funktionelle Raumteilungslösung dienen.

Die Wandelemente sind aus akustischem Schaum hergestellt, der Schalldämpfung der Klasse A (bei 68 mm Paneelen) oder Klasse C (bei 48 mm Paneelen) bereitstellt.

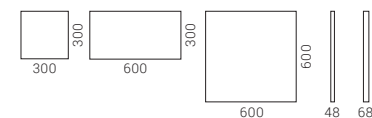
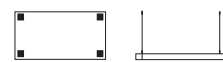
Dank des leichten Gewichts sind diese akustischen Abschirmungen leicht zu transportieren und einfach zu montieren. MODUS Light sind in drei Designoptionen verfügbar: Wand- und Deckenpaneele, hängende Paneele und Armstrong-Deckenpaneele (integriert oder auf Drahtseil hängend).

Setzen Sie Ihre kreativen Ideen um, indem Sie akustische Abschirmungen drei verschiedener Größen und zwei verschiedener Tiefen einsetzen. Sie können auch aus unserer großen Auswahl und Vielfalt an Farben wählen.

Akustische Abschirmung wird mit Metallbefestigungen an die abgehängte Decke „Armstrong“ fixiert



Wandpaneele Deckenpaneele (horizontal)



AKUSTISCH-
WIRKSAME
PANEELLE

ACOUSTIC ARTWORK Partitions

AKUSTISCH-
WIRKSAME
PANEELLE


> 156

> 158

Eine kreative Lösung
zum Aufteilen von
Bereichen

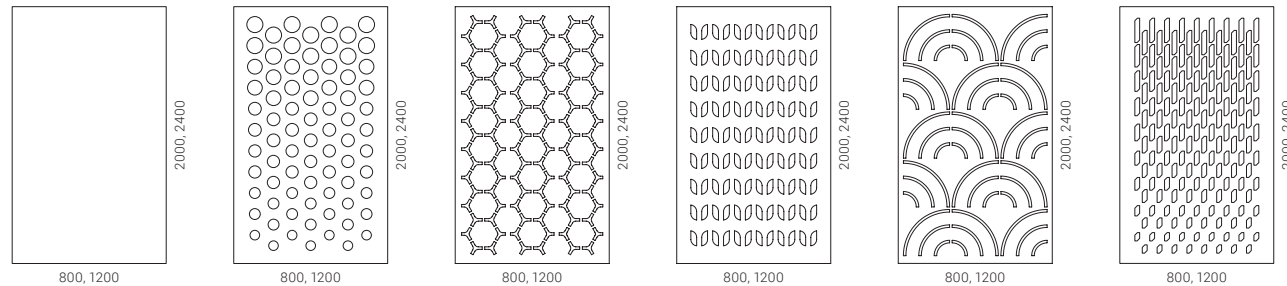
Die Produktpalette von ACOUSTIC ARTWORK umfasst Akustikprodukte aus PET-Filz, die entworfen wurden, um die Raumakustik zu verbessern. Neben der Verbesserung der Akustik eignen sich diese Produkte auch hervorragend für andere Funktionen: die Aufteilung und Gestaltung von Bürobereichen und die Gestaltung eines einzigartigen Interieurs.

154



Große Auswahl
an Mustern und
Farben

Wählen Sie Ihr bevorzugtes Trennwanddesign und Ihre Lieblingsfarben und richten Sie einzigartige Bürobereiche ein, die sowohl optisch als auch akustisch für Ihre Mitarbeiter ansprechend sind.



ACOUSTIC ARTWORK Partitions



AKUSTISCH-
WIRKSAME
PANEELE

ACOUSTIC ARTWORK Tiles

AKUSTISCH-
WIRKSAME
PANEELE

> 154

> 158

Platten, die für
akustischen
Komfort sorgen

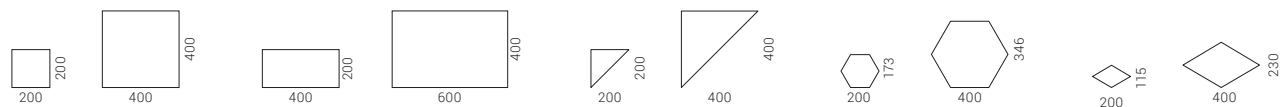
Genau wie andere Produkte von ACOUSTIC
ARTWORK absorbieren die „fliesenähnlichen“
Platten einen Teil der Umgebungsgläusche,
reduzieren den Nachhall und verleihen Ihrem
Bereich ein Gefühl von akustischem Komfort.



156

Große Auswahl von
Anwendungsbereichen


Unsere Akustikplatten eignen sich hervorragend
als dekorative Elemente für eine Vielfalt von
unterschiedlichen Bürobereichen: die Wände
von Arbeitsbereichen und Lounge-Zonen oder
Korridoren und Nischen, die als Ruheoasen zum
Entspannen oder für Arbeiten dienen, die ein
bestimmtes Konzentrationsniveau erfordern.



ACOUSTIC ARTWORK Tiles

Wände, die für sich
selbst sprechen

Die Akustikplatten, die in fünf verschiedenen
Formen und Größen erhältlich sind, werden Ihrer
kreativen Seite freien Lauf lassen. ACOUSTIC
ARTWORK Tiles verleihen Ihren Bürowänden einen
lebhaften Note und helfen Ihnen, das Image Ihres
Unternehmens zu prägen.



AKUSTISCH-
WIRKSAME
PANEELLE

ACOUSTIC ARTWORK Clouds

AKUSTISCH-
WIRKSAME
PANEELLE

> 154

> 156

Akustik von oben

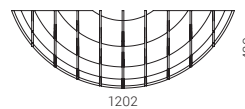
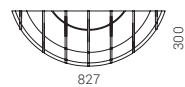
ACOUSTIC ARTWORK Clouds sind eine Deckenlösung, die die Akustik im Büro verbessert. Mit Hilfe dieser Akustik Elemente können Sie sowohl zum Arbeiten als auch zum Entspannen eine akustisch angenehme Umgebung schaffen.



158

Ein einzigartiges
Detail des Interieurs

Die ACOUSTIC ARTWORK Clouds sind aufgrund ihrer Form ein echter Hingucker. Wählen Sie Ihre Wunschfarbe und dieses Akustikprodukt wird in Ihrem Büro zu einem einzigartigen Einrichtungselement.



ROUND PET

Eine nachhaltige Lösung für akustischen Komfort und Privatsphäre

Akustische ROUND PET-Trennwände für Schreibtische sind eine ausgezeichnete Lösung, um den Mitarbeitern ein höheres Maß an Privatsphäre und akustischen Komfort zu gewährleisten und ihnen gleichzeitig genügend Freiraum zu geben, um mit anderen Teammitgliedern Ideen auszutauschen. Das Produkt fördert eine Kreislaufwirtschaft, da es aus recycelten Materialien hergestellt wird und es sich auch für die Wiederverwertung eignet.

160



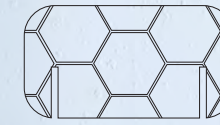

ROUND PET



Eigenschaften von PET-Filz

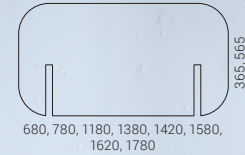
Dieses nachhaltige Material verfügt über ausgezeichnete Schalldämmeigenschaften. Der PET-Filz ist ein weiches und leichtes, aber dennoch robustes und haltbares Material, das sich hervorragend für Trennwände von Schreibtischen eignet. Es besitzt auch den erforderlichen Feuerbeständigkeitsgrad und erfüllt die geltenden Brandschutzanforderungen. Aufgrund der Struktur kann PET-Filz leicht gereinigt und desinfiziert werden.

MUSTERARTEN FÜR TRENNWÄNDE




TYPEN VON TRENNWÄNDE


Für Schriebetischplatten



Mobil



Für fixierte Tischplatten



* - Höhe der Abschirmung über dem Schreibtisch

Abgerundete Design-Fortsetzung

Akustische ROUND PET-Trennwände sind ein Teil des ROUND-Schreibtischsystems. Aus diesem Grund teilen sie die abgerundeten Formen als wichtigstes Designelement.

161



ROUND PET

AKUSTISCH-
WIRKSAME
TISCHTRENN-
WÄNDE



Privatsphäre und Komfort am Arbeitsplatz

Höhenverstellbare oder fix montierte MODUS akustische Schreibtischabschirmungen bieten sowohl Privatsphäre als auch Schallabsorption und behüten Ihre Mitarbeiter so vom Bürolärm.

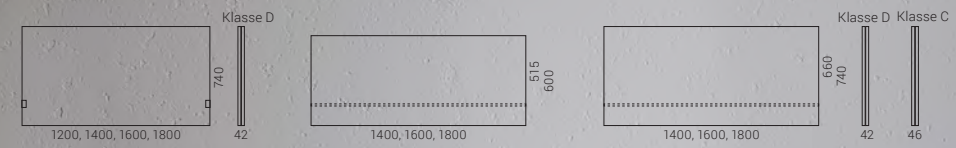
164



Die Schreibtischabschirmungen von Modus sind zweiseitig. Dank dieser Konstruktion können Sie zwei verschiedene Farben kombinieren.

Die höhenverstellbaren Sichtblenden können durch einfaches Lösen und Feststellen der metallenen Befestigungen ganz einfach an Ihre Bedürfnisse angepasst werden. Wählen Sie eine fixe Höhe und sichern Sie sich so einen einheitlichen Look im Büro, auch wenn ein Mitarbeiter an seinem Schreibtisch steht und ein anderer sitzt.

Die Abschirmungen bieten Schallabsorption der Klasse D. MODUS Schreibtischabschirmungen sind in Klasse C Schallabsorption erhältlich und wurden speziell für unsere Zweisitzer-MOTION Bänke entwickelt.



Höhenverstellbare Abschirmungen, geeignet für die folgenden Schreibtischsysteme:
ACTIVE, MOTION Einzelschreibtische, EASY Einzelschreibtische, ONE, NOVA A, T-EASY, ONE H

Abschirmungen geeignet für MOTION Bankschreibtische mit Beinsäulen des Typs 2.
515 mm - Höhe der Abschirmung über dem Schreibtisch.

Abschirmungen geeignet für MOTION Bankschreibtische mit Beinsäulen des Typs 3.
660 mm - Höhe der Abschirmung über dem Schreibtisch.



AKUSTISCH-
WIRKSAME
TISCHTRENN-
WÄNDE

DESK 760

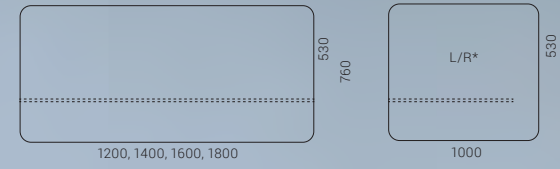
Privatsphäre ohne Isolation

Das DESK 760 ist ein akustisches Abschirmungssystem, das den Sicht- und Lärmkomfort des Arbeitsplatzes erhöht, ohne die Teammitglieder völlig voneinander abzuschotten. So können alle immer noch frei miteinander kommunizieren. Das System bietet Abschirmungen für alle Seiten des Schreibtischs an. Dank der großen Palette an verfügbaren Farben und Funktionalitäten sind diese Abschirmungen für verschiedenste Räume ideal.

166



DESK 760



Abschirmungen geeignet für Schreibtischsysteme:
NOVA U, NOVA H, NOVA A, NOVA O, EASY,
T-EASY, ONE, ACTIVE, AIR, NOVA Wood
(Melamin; nur Einzelschreibtische)

* - links/rechts

AKUSTISCH-
WIRKSAME
TISCHTRENN-
WÄNDE



DESK 760

Akustischer Komfort und Privatsphäre am Arbeitsplatz

Die akustischen Schreibtischabschirmungen TOP 530 geben Ihrem Arbeitsplatz mehr Privatsphäre und absorbieren Bürolärm. Diese Lösung ermöglicht Mitarbeitern sich besser auf ihre Aufgaben zu konzentrieren und erlaubt dabei immer noch Kommunikation und trennt die Teammitglieder nicht voneinander. Das System bietet Abschirmungen für alle Seiten des Schreibtischs an.

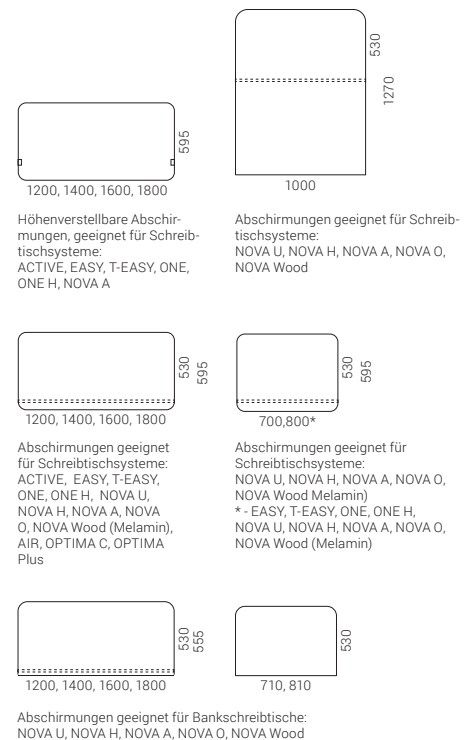
Aufgrund des schallabsorbierenden Materials haben TOP 530 akustische Schreibtischabschirmungen eine Schallabsorption der Klasse C. Die Abschirmungen sind perfekt für sowohl Einzelschreibtische als auch Bench-Tische geeignet und sind in vielen Farben und Materialien verfügbar, um an die Inneneinrichtung angepasst werden zu können.

168



530 mm

Höhe der Abschirmung über dem Schreibtisch.



AKUSTISCH-
WIRKSAME
MÖBEL

JAZZ Silent Box

Design von Christina Strand and Niels Hvass

LOUNGE- UND
POLSTER-
MÖBEL

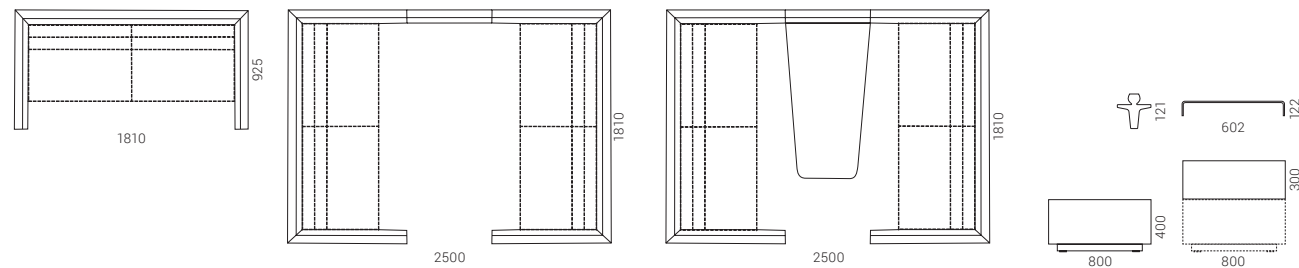
> 310



170

Ein privater und ruhiger Raum für Meetings

Die JAZZ Silent Box ist ein ruhiger Rückzugsort in Ihrem Büro, der für Meetings, Brainstorming, individuelles Arbeiten oder Entspannung design wurde. Die JAZZ Silent Box ist aus einem speziellen schallabsorbierenden Material hergestellt, das Schallabsorption der Klasse D bietet.



JAZZ Silent Box



Die Silent Box mit Tisch und Monitorständer ermöglicht Ihnen bequem an Ihrem Computer zu arbeiten und bei Meetings visuelle Informationen auf dem Bildschirm zu präsentieren. Die Möbel können auch mit einer Steckdose und einem USB-Anschluss ausgestattet werden.

JAZZ Silent Box



172

173

Sie können nur die akustischen Wände JAZZ Silent Box ohne Sitzmöbel und Tisch auswählen. Dadurch schaffen Sie mit Hilfe von eigener Möbelstücke Ihren einzigartigen privaten Raum in der gemütlichen Umgebung vom JAZZ Silent Box.

AKUSTISCH-
WIRKSAME
MÖBEL

MY SPACE

Kreieren Sie Ihren
Raum mit MY SPACE

Vom privaten Mini-Zimmer für bessere Konzentration bis zu Bereichen für Teamwork bietet dieses System einen komfortablen Arbeitsplatz, erlaubt Ihnen sich vom Umgebungslärm zu entfernen und öffnet neue Möglichkeiten als „Büro-im-Büro“.

174



MY SPACE

Bewährte
akustische
Eigenschaften

MY SPACE ist eine großartige Wahl, um das allgemeine Lärm-Niveau im Büroraum zu senken, da die akustisch wirksamen Sichtblenden mit einem speziellen Schallabsorbierenden Schaum gefüllt und mit einem Stoffüberzug Ihrer Wahl bezogen sind.

AKUSTISCH-
WIRKSAME
MÖBEL



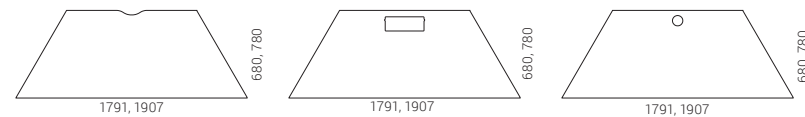

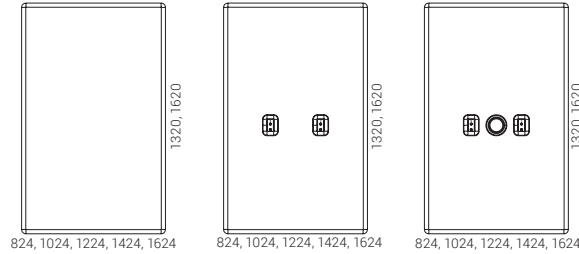
175

MY SPACE

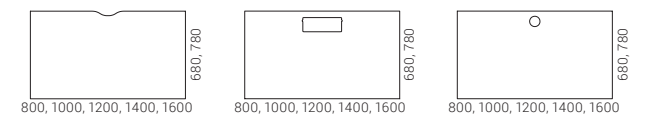
Einfache Montage, einfache Verwendung

Schreibtische unterschiedlicher Größen und Formen machen MY SPACE eine flexible Lösung, die für fast jede Arbeitsumgebung geeignet ist, und die Höhenverstellfunktion hilft Ihnen einen komfortablen Arbeitsplatz für individuelle Bedürfnisse zu schaffen.

Dank der modularen Konstruktion erlauben Ihnen diese akustischen Möbel, bis zu 6 Arbeitsplätze mit Strom von einer einzigen Steckdose zu versorgen. Um den Arbeitsprozess so effektiv wie möglich zu gestalten, ist MY SPACE mit einem 3-fach Stecker verfügbar, der Standard Steckdosen, USB oder LAN-Verbindungen in verschiedenen Konfigurationen bieten kann.



Sie können verschiedene Innen- und Außenfarben für die Abschirmungen des My Space-Systems wählen und die gewünschten Farbkombinationen verwenden um individuelle Räume oder Gruppenarbeitsplätze zu schaffen.





178

179

AKUSTISCH-
WIRKSAME
MÖBEL

ARCIPELAGO Wood

Design von Baldanzi & Novelli designers

LOUNGE- UND
POLSTER-
MÖBEL

> 304

Entfliehen Sie aus dem geschäftigen Bürotreiben

ARCIPELAGO Wood Loungesitze sind ideal, um in Großraumbüros einen abgegrenzten „Raum im Raum“ zu schaffen. ARCIPELAGO dient sowohl als Meeting- als auch als Arbeitsbereich, in dem Sie sich vom Umgebungslärm abgrenzen können. Diese Loungesitze sind für verschiedenste Anwendungen ideal: kurze Aufgaben oder längeres Arbeiten, Meetings, Teamwork oder zur Entspannung.


180



ARCIPELAGO Wood

Design

ARCIPELAGO Wood wurde vom italienischen Design-Studio Baldanzi & Novelli Designers entworfen. Ästhetisches Design, sanfte Formen und natürliche Elemente bringen einen Touch Wärme ins Büro.





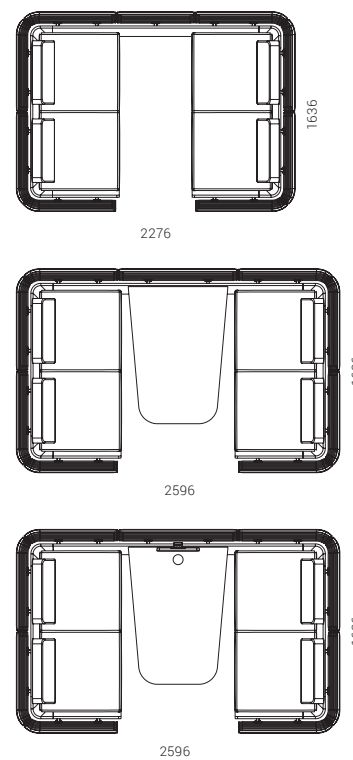
Funktionalität

Die Sitzeinheit bietet Platz für einen Monitor für Präsentationen bei Geschäftstreffen. Der Tisch ist mit einer Steckdose mit integriertem USB-A und USB-C-Anschlüssen ausgestattet, damit ihre Arbeitsgeräte nie ohne Strom sind.

183

Komfort

Die Designer Baldanzi & Novelli, die ARCIPELAGO Wood geschaffen haben, vergleichen dieses Möbelstück mit einer Insel, die einen natürlichen Rückzugsort bietet. Die hohen Wände dienen als Barriere und grenzen die Mitarbeiter vom Hintergrundlärm ab, während die komfortablen Sitze gleichzeitig eine lockere und private Atmosphäre schaffen.



AKUSTISCH-
WIRKSAME
MÖBEL



STÜHLE

BÜRO-DREHSTÜHLE



SURF
> 190



EVA
> 208



DIVA
> 216

186



WIND
> 196



EVA.II
> 210



AURA
> 218



NORTH CAPE
> 204



MOON
> 214

HOHEN DREHSTÜHLE



SWAY
> 220



WIND
> 224

CHEF-BÜRODREHSTÜHLE



NORTH CAPE
> 228



AURA
> 234



EVA.II
> 236

187

BESUCHER-, KONFERENZ- UND ESSZIMMERSTÜHLE

BARHOCKER



TWIST&SIT
> 242



WIND
> 238



EVA
> 268



TWIST&SIT
> 272



NORTH CAPE
> 246



MOON
> 258



AURA
> 270



POLYTONE-L
> 274

188



POLYTONE-C
> 252



MOON Wood
> 262



DIVA
> 271



MOON
> 276

189



POLYTONE-L
> 254



WAIT
> 264



MOON Wood
> 276



POLYTONE-O
> 256



GAMA
> 266

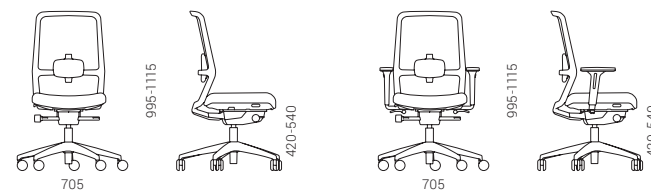


WAIT
> 278

Ein exzellentes Design
und unbestreitbarer
Sitzkomfort

Wenn es um Stil und Komfort geht, sollten Sie keinen Kompromiss eingehen. Dieser Stuhl hat alles! Sein Hauptunterscheidungsmerkmal ist eine ansprechende Form der Rückenlehne, die an ein Windsurfsegel erinnert. Die Rückenlehne und Lendenstütze wurden vom deutschen Designer Justus Kolberg entworfen.

190



Ein einzigartiges Mesh-Gewebe

Das Mesh-Design kombiniert Funktionalität und Ästhetik. Es ist ein atmungsaktives, weiches und leichtes Material mit einer speziellen 3D-Struktur. Eine breite Mesh-Farbenpalette erweitert die Möglichkeiten, die perfekte Passform zu schaffen.



Fine-Tuning Ihres Komforts

Der SURF-Bürostuhl bietet einen hohen Komfort und ermöglicht es den Nutzern auch nach vielen Arbeitsstunden noch konzentriert zu bleiben.

192



SYNCHRO-
MECHANISMUS



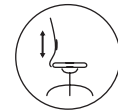
BEGRENZUNG
DES RÜCKLEHNEN-
STELLBEREICHS



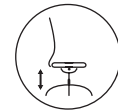
EINRASTPOSITIONEN



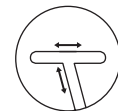
EINSTELLUNG
DES GEGENDRUCKS



EINSTELLBARE
LENDENSTÜTZE



PNEUMATISCHE
HÖHENREGULIERUNG



EINSTELLBARE
ARMLEHNEN



BÜRO-
DREH-
STÜHLE

BÜRO-
DREH-
STÜHLE

RUNNER mesh
RM6

STEP Melange
L02

SURF

SURF

Design von Baldanzi & Novelli designers

HOHEN
DREHSTÜHLE

> 224

BESUCHER-,
KONFERENZ- UND
ESSZIMMERSTÜHLE

> 238

“

Wir wollten diesem Produkt einen entschiedenen Charakter verleihen – ein Element, das seine Identität definiert. Also hatten wir die Idee eine Rückenlehne zu schaffen, die aus transparentem und flexiblem Material hergestellt ist und sie anthropomorph, also an die Form des Menschen angepasst, zu gestalten, anstatt eine technische Form zu wählen, die schön aussieht. Und die sollte so klar wie der Wind sein, der auf die Segel eines Schiffes bläst oder Blätter in einem Baum zum Zittern bringt.”

Baldanzi & Novelli Designers

196



WIND bietet eine Kombination von ergonomischen Eigenschaften und einzigartigem Design. Unsere Bürostühle, hohen Drehstühle und Besucherstühle, die alle für dynamisches und effizientes Arbeiten und gemeinsame Nutzung entwickelt wurden, sind ideal für moderne Büroräume geeignet und zeichnen sich durch das vereinheitlichende und einzigartige Design der WIND-Familie aus.

198



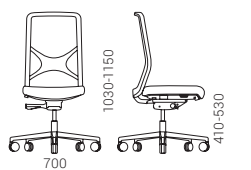
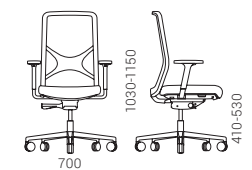
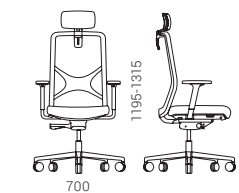
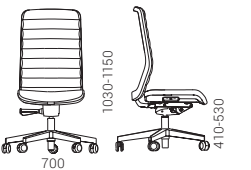
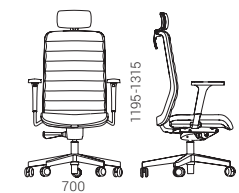
WIND



Einzigartige Lendenstütze

WIND hat eine sofort zu erkennende X-förmige und transparente Lendenstütze, die dem Stuhl nicht nur seinen ästhetischen Look verleiht, sondern auch eine wichtige Funktion erfüllt. Die Höhe kann angepasst werden und formt sich nach der Lendenwirbelsäule des Nutzers – durch die elastischen Eigenschaften des Silikons, das außergewöhnlichen Komfort bietet.

199



WIND

4 Arten von Rückenlehnen

Die Rückenlehne mit einem flexiblen Netz passt sich ideal an die natürliche Form der Wirbelsäule des Nutzers an. Das ästhetische und atmungsaktive Netzmaterial sichert Komfort für den ganzen Tag und verleiht ein Gefühl von Leichtigkeit.



Micro-mesh

Das Netzgewebe hat eine einzigartige 3D-Struktur, die dem Stuhl ein dynamisches und unverwechselbares Aussehen verleiht. Dieses auffällige und atmungsaktive Gewebe lässt die Luft frei zirkulieren und verhindert ein Überhitzen. Das weiche und leichte Netzgewebe passt sich der Lendenform des Benutzers an und sorgt so den ganzen Tag für ein angenehmes Sitzgefühl.



Runner-Mesh

Die gepolsterte Rückenlehne ist nach den Prinzipien des ergonomischen Sitzens geformt, um maximalen Komfort am Arbeitsplatz zu garantieren. Der Einsatz aus Polyurethan mit den einzigartig designten horizontalen Nähten auf beiden Seiten verleiht dem Stuhl einen völlig anderen Charakter. Rückenlehne und Sitz können aus verschiedenen Bezugstoffen hergestellt und geliefert werden.



Stoff/Kunstleder

Wählen Sie eine Rückenlehne mit dem einzigartigen gestrickten Mesh-Netz, das vom italienischen Designstudio Baldanzi & Novelli kreiert wurde. Das Muster des Mesh-Designs folgt der X-Form und verbessert so noch die Lendenstützfunktion, die die Identität des WIND-Stuhls darstellt. Das gestrickte Mesh ist mit modernsten Technologien hergestellt worden, wodurch wir in der Lage sind, Stühle ohne Nähte an den Kanten der Rückenlehne zu produzieren und so kein überschüssiges Material verschwenden.



Gewebtes Mesh

Einfach einzustellen und sicher

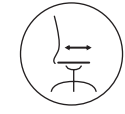
WIND fördert eine ergonomisch korrekte Sitzhaltung und bietet die Funktionalität, die Sie benötigen. Einfache und intuitive Einstellmöglichkeiten und Optionen erlauben dem Nutzer ein persönliches Anpassen, um so langen Komfort durch manuelles Einstellen zu erreichen.



SYNCHRONER MECHANISMUS



DRUCKABHÄNGIGER MECHANISMUS



SCHIEBEFLÄCHE



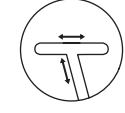
EINRASTPOSITIONEN



EINSTELLBARE LENDENSTÜTZE



KOPFSTÜTZE



EINSTELLBARE ARMLEHNEN





NORTH CAPE

Design von Baldanzi & Novelli designers

CHEF-BÜRO-
DREHSTÜHLE

> 228

BESUCHER-,
KONFERENZ- UND
ESSZIMMERSTÜHLE

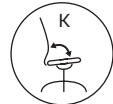
> 246

Stilvoll, modern und
anpassungsfähig

Das Design NORTH CAPE besteht aus einfachen, aber gleichzeitig strengen Linien mit sanften Kurven. Die rechteckige Form der Armlehnen aus Polyurethan fügt sich harmonisch in die Rückenlehne ein. Die einzigartige lakonische Krümmung der Rückenlehne, die sanft zur Sitzlinie abfällt, erzeugt eine subtile Silhouette des Stuhls, die bereits zur Identität dieses Stuhls geworden ist.



204



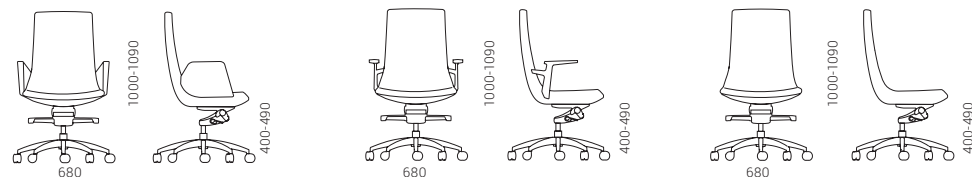
NEIGUNGSMECHANISMUS
IM KNIEBEREICH



EINSTELLUNG
DES GEGENDRUCKS



EINRASTPOSITIONEN



NORTH CAPE

“

Wenn sich zwei verschiedene Kulturen mit demselben Ziel treffen, entsteht ein erstaunliches Ergebnis. Ziel des Projekts war es, einen Stuhl mit einer einzigartigen Identität zu schaffen, der den italienischen und litauischen Stil kombiniert und enthüllt.“

Baldanzi & Novelli designers



NORTH CAPE



Arbeitsstuhl im anmutigen Stil

Der Name des Stuhls "EVA" ist ein weiblicher Name, der vom hebräischen Namen mit der Bedeutung "Leben" abgeleitet ist und auch "lebendig" bedeuten kann. Genau das ist dieser Arbeitsstuhl, dessen anmutige Form durch die durchgehende Rücken- und Sitzfläche betont wird.

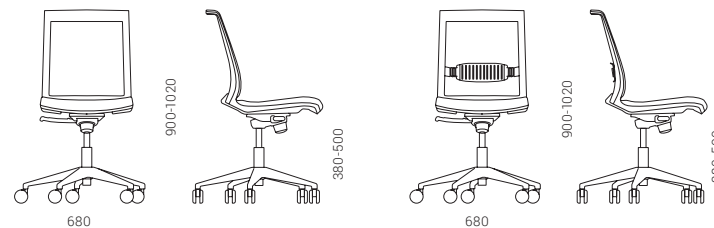


208



Es ist einfach, sich bequem zu fühlen

Die Rückenlehne mit einem leichten, atmungsaktiven Polyesternetz passt sich den Kurven des Rückens an und sorgt für bequemen Halt und konstante Luftzirkulation. Ein steiferes Kunststoffnetz bietet für den Rücken mehr Halt. Das Modell mit höhenverstellbarer Lendenstütze wird an die Rückenform des Benutzers noch besser angepasst.



EVA

Der Arbeitsstuhl EVA verfügt über einen Neigungsmechanismus, das bedeutet, dass die Rückenlehne und der Sitz miteinander verbunden sind und wenn die Rückenlehne zurückgelehnt wird, neigt sich der gesamte Stuhl. Für die Bequemlichkeit des Benutzers kann die Rückenlehne in vier verschiedenen Positionen arretiert werden.



NEIGUNGS-
MECHANISMUS



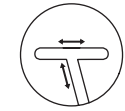
EINSTELLUNG
DES GEGENDRUCKS



EINRASTPOSITIONEN



LENDENSTÜTZE



EINSTELLBARE
ARMLEHNEN

209



EVA

Ein moderner und vielseitiger Drehstuhl

EVA.II – ein Bürodrehstuhl vom modernen und schneidigen Design, welcher durch seine weitere Funktionalität und Vielseitigkeit eine gute Auswahl für Büro und Heimoffice ist.



210

EVA.II



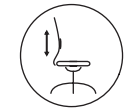
SYNCHRONER
MECHANISMUS



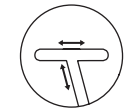
EINSTELLUNG
DES GEGENDRUCKS



EINRASTPOSITIONEN



EINSTELLBARE
LENDENSTÜTZE



EINSTELLBARE
ARMLEHNEN

Eine bequeme Rückenstütze

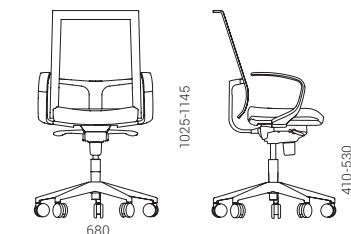
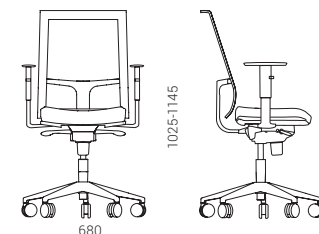
Der StuhlRückenlehn aus leichtem und atmungsaktiven Polyesternetzgewebe passt sich dem Rücken an, gewährleistet eine bequeme Lordosenstütze und eine kontinuierliche Luftzirkulation.

Höhere Steifigkeit vom Plastiknetz erlaubt eine bessere Rückenstütze. Eva II Stuhl mit höhenverstellbaren Lordosenstütze kann noch besser an Rückenform des Benutzers angepasst sein.



211

EVA.II





MOON Stühle integrieren sich perfekt in die moderne Büroumgebung, in der sie nicht dominieren, sondern durch die Wahl hellerer Farblösungen zu einem stilvollen Interieurakzent werden.



214

Für einen kürzeren Arbeitstag

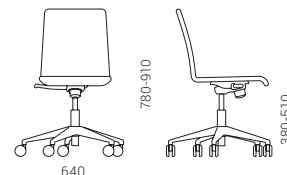
Der Benutzer kann den Stuhl schnell und einfach auf einen bequemen Sitz einstellen und sofort mit der Arbeit beginnen.



NEIGUNGS-
MECHANISMUS



EINSTELLUNG
DES GEGENDRUCKS

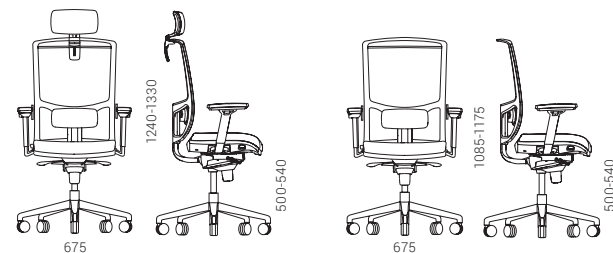


Garantierte Ergonomie

Das Hauptziel dieses ergonomischen Stuhls ist es, während des ganzen Arbeitstags ein unerlässlicher Partner des Nutzers zu werden und dynamische Sitzpositionen, außergewöhnlichen Komfort und einfache Nutzung zu garantieren.



Der Stuhl ist mit einer 5-Stern-Basis in schwarzem Polyamid oder poliertem Aluminium und mit Rollen verfügbar. Dank des einfachen und intuitiven Designs kann DIVA ganz leicht an die individuellen Bedürfnisse des Nutzers angepasst werden.



216



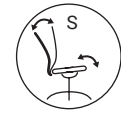
DIVA



-  SYNCHRONER MECHANISMUS
-  EINSTELLUNG DES GEGENDRUCKS
-  HÖHENVERSTELLUNG DER RÜCKENLEHNE
-  SCHIEBEFLÄCHE
-  EINRASTPOSITIONEN
-  EINSTELLBARE LENDENSTÜTZE
-  KOPFSTÜTZE
-  EINSTELLBARE ARMLEHNEN

217

DIVA



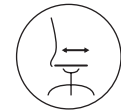
SYNCHRONER
MECHANISMUS



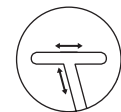
EINSTELLUNG
DES GEGENDRUCKS



EINRASTPOSITIONEN



SCHIEBEFLÄCHE

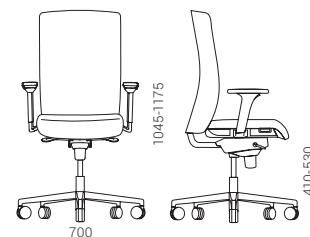


EINSTELLBARE
ARMLEHNEN

218



Der Stuhl AURA ermöglicht nicht nur ein bequemes Sitzen bei der Arbeit, sondern auch die Möglichkeit zur Entspannung bietet. Der Sitz und die Rückenlehne sind weich gepolstert und sorgen für maximalen Benutzerkomfort.



Der ideale Partner am Arbeitsplatz

Der Balance-Hocker SWAY ist eine gute Wahl für diejenigen, die nach gesünderen Sitzalternativen suchen. Es ist eine ideale Lösung für dynamische Arbeitsräume und Co-Working-Spaces. Der obere Teil des Hockers SWAY schwingt und bewegt sich, indem die Bewegungen des Benutzers wiederholt werden, sodass er auch im Stehen als Stütze angepasst werden kann. Indem können Sie die Position Ihres Körpers am Arbeitsplatz ändern, ohne Ihre Konzentration auf die wichtigen Aufgaben zu verlieren. Aufgrund seines modernen Designs und der einfachen Anpassung passt dieser Hocker hervorragend in jedes moderne Büro.

220



SWAY



Einzigartiges Schwingsystem

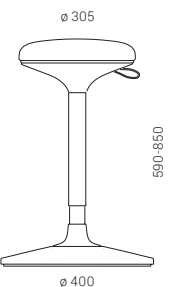
Die Besonderheit des Hockers SWAY ist ein einzigartiges Schwingsystem, das fein in dem schwarzen Kunststoffgestell versteckt ist. Mit diesem System kann der Sitzteil in alle Richtungen um bis zu 8° gekippt und um 360° um seine Achse gedreht werden.

Leicht einzustellen und sicher

Der Hocker mit dem höhenverstellbarem Zylinder lässt sich an verschiedene Höhen des Arbeitsplatzes anpassen. Mit Hilfe eines eleganten, braunen Lederbandes kann die Sitzhöhe von 60 cm auf 85 cm geändert werden. Das Gestell des Hockers mit einer rutschfesten Unterlage sorgt für Stabilität und die von uns verwendeten hochwertigen Materialien tragen zur sicheren und dauerhaften Verwendung bei.



221



SWAY

Besondere Funktionalität

Den Balance-Hocker SWAY können Sie problemlos sowohl an höhenverstellbare als auch an hohe Arbeits- oder Besprechungstische anpassen. Aufgrund seiner Kompaktheit passt dieser Hocker perfekt in verschiedene Größen von SILENT ROOM oder kleine Besprechungsräume. Der Sitzteil des Hockers SWAY besteht aus gegossenem Polyurethan und kann mit verschiedenen Stoffbezügen, Kunstleder oder Echtleder bezogen werden.

222

SYNERGY
S68



223

ERA
009



SYNERGY
S68

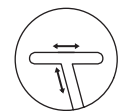


Dynamische und flexible Arbeitsumgebung

Die Standards der Ergonomie in modernen Büroräumen verändern sich ständig, ebenso wie unser Verständnis dessen, welche Arbeitsumgebung für gute Leistungen und Wohlbefinden der Mitarbeiter am besten ist. Eines ist jedoch klar: Es ist wichtig, seine Körperhaltung im Verlauf des Tages immer wieder zu ändern und nicht über längere Zeiträume in der gleichen Haltung zu bleiben. Der hohe Bürostuhl der Reihe WIND ist großartig, da er sich ganz einfach an verschiedene Arbeitsumgebungen anpassen kann, egal ob zum Sitz-Steh-Schreibtisch, einem hohen Schreibtisch oder zu Empfangsmöbeln.



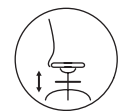
EINSTELLBARE
LENDENSTÜTZE



EINSTELLBARE
ARMLEHNEN

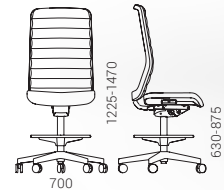
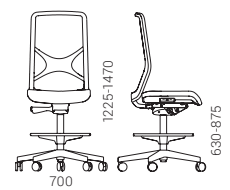
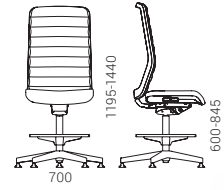
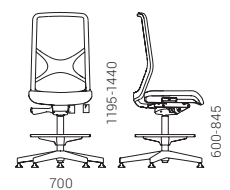


PNEUMATISCHE
HÖHENREGELUNG



EINSTELLUNG
DER FUSSHÖHE

224



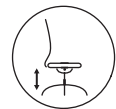
HOHEN DREH- STÜHLE

Für Ihren
Komfort und
Ihre Sicherheit

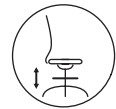
Die weichen und komfortabel geformten Rückenlehnen mit dem ergonomischen Mesh-Design machen die WIND-Stühle auch für lange Zeitspannen bequem zum Sitzen. Die ringförmige und einstellbare Fußstütze erlaubt Ihnen den Stuhl an Ihre Größe anzupassen, um eine korrekte Sitzposition zu halten und unangenehme Rücken- und Nackenschmerzen zu vermeiden. Die Rollen bieten Extra-Sicherheit und Stabilität, da sie automatisch gesperrt werden, sobald Sie sich setzen.



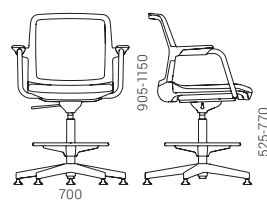
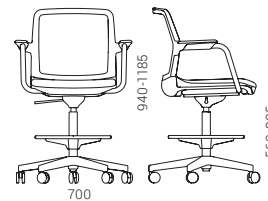
226



PNEUMATISCHE
HÖHENREGELUNG



EINSTELLUNG DER
FUSSHÖHE



WIND

HOHEN DREH- STÜHLE



WIND

CHEF-BÜRO-
DREHSTÜHLE

NORTH CAPE

Design von Baldanzi & Novelli designers

BÜRO-
DREHSTÜHLE
> 204

BESUCHER-,
KONFERENZ- UND
ESSZIMMERSTÜHLE
> 246

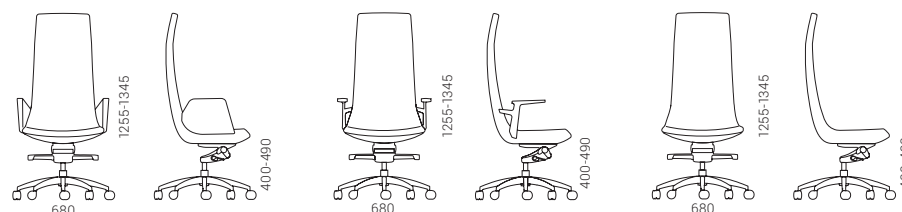
Harmonie von moderner Eleganz und Komfort

Indem Sie ein Chefbüro mit diesen Stühlen schaffen,
sorgen Sie nicht nur für einen stilvollen Arbeitsbereich,
sondern auch für ein bequemes Sitzen.



reddot winner 2021
office design

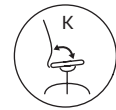
228



NORTH CAPE



NORTH CAPE



NEIGUNGSMECHANISMUS
IM KnieBEREICH



EINSTELLUNG DES
GEGENDRUCKS


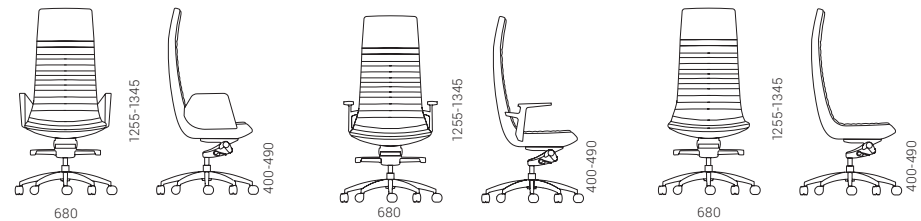


EINRASTPOSITIONEN

Erstellen Sie verschiedene Bilder

Wählen Sie aus zwei Modellen, um den gewünschten Arbeitsplatzstil des Chefs umzusetzen - eines mit einem lakonischen, einfachen und dennoch eleganten Design, das andere mit einer unbestreitbar festeren Silhouette, einer viel größeren Rücken- und Sitzpolsterung und einem einzigartigen horizontalen Polstermuster.

230



CHEF-BÜRO-
DREHSTÜHLE



NORTH CAPE

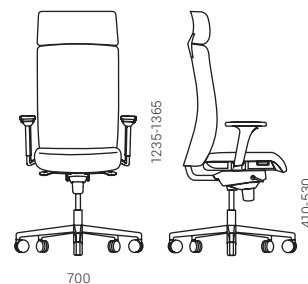
NORTH CAPE

Eine gute Aura bei
der Arbeit ist genauso
wichtig wie die Luft

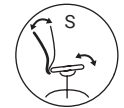
234



Der Chefstuhl kombiniert harmonisch ein zeitloses, vielseitiges Design und ein bequemes Sitzen, das durch die ergonomischen Funktionen des Stuhls und den geräumigen Sitzbereich gewährleistet ist.



AURA



SYNCHRONER
MECHANISMUS



EINSTELLUNG
DES GEGENDRUCKS



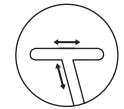
SCHIEBEFLÄCHE



EINRASTPOSITIONEN



KOPFSTÜTZE



EINSTELLBARE
ARMLEHNEN

235



AURA

Ein moderner und vielseitiger Drehstuhl für Büroleiter

EVA.II – das ist ein Bürostuhl vom schneidigen und modernen Design, welcher wegen seiner breiten Funktionalität und Vielseitigkeit eine perfekte Auswahl für einen Arbeitsplatz im Büro und zu Hause ist. Es ist einfach diesen Stuhl für unterschiedliche Bedürfnisse der Benutzer anzuwenden.

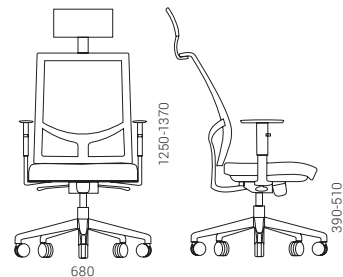


236



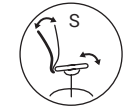
Eine bequeme Rücken- und Kopfstütze

Der Rückenlehn des Stuhles aus leichtem und atmungsaktiven Polyesternetzgewebe passt sich dem Rücken an, gewährleistet eine bequeme Lordosenstütze und eine kontinuierliche Luftzirkulation. Chefstuhlmodel hat auch eine weiche Kopfstütze aus Polyretan, welche erlaubt Halsmuskelnspannung bei längeren Arbeitsstunden zu verringern.



Verschiedene Variationen und Aussehen

Erschaffen Sie das gewünschte Aussehen von EVA.II beim Kombinieren der Farben vom Korpus, Basis, Rücklehnnetz und Sitz.



SYNCHRONER
MECHANISMUS



EINSTELLUNG
DES GEGENDRUCKS



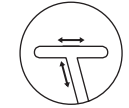
EINRASTPOSITIONEN



EINSTELLBARE
LENDENSTÜTZE



KOPFSTÜTZE



EINSTELLBARE
ARMLEHNEN

237

Kontinuierliches Design mit Wiedererkennungswert

Eine der Hauptbesonderheiten ist das einheitliche Design, das sich über die Struktur der Rücken- und Armlehne bis zu der gepolsterten Sitzfläche zieht

Passt sich in jede
Büroumgebung ein



4 Beine

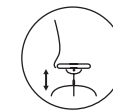
4-Stern

Freischwinger

5-Stern

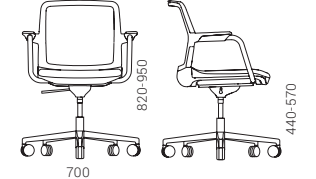
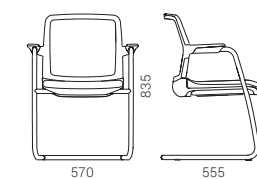
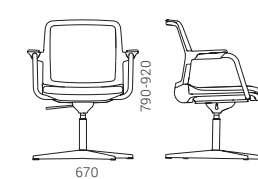
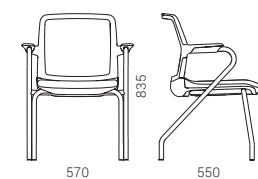


STAPELBAR



PNEUMATISCHE
HÖHENREGELUNG

WIND Besucherstühle sind äußerst vielseitig einsetzbar und perfekt für Meeting-, Konferenz- oder Empfangsbereiche geeignet. Diese Stühle sind in vier verschiedenen Basis-Versionen verfügbar, die ganz einfach an verschiedene Büroumgebungen angepasst werden.



BESUCHER-,
KONFERENZ-
UND
ESSZIMMER-
STÜHLE

BESUCHER-,
KONFERENZ-
UND
ESSZIMMER-
STÜHLE



WIND

WIND

TWIST&SIT

Design von Christina Strand and Niels Hvass

BARHOCKER

> 272

LOUNGE- UND
POLSTERMÖBEL

> 284

> 286

> 290

> 294

“

Das elegante und geteilte Rückenteil erhöht den Komfort der Stühle und hinterlässt gleichzeitig einen kultigen Eindruck.“

Christina Strand und Niels Hvass

242



Charakter mit
Wiedererkennungswert
und die Freiheit Ihren
Stil auszudrücken



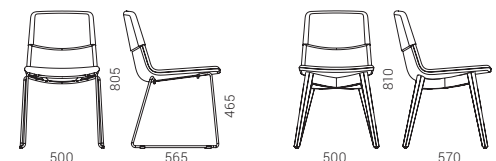
243



STAPELBAR

Diese Stühle können je nach dem gewünschten Inneneinrichtungsstil angepasst werden und Sie können zwischen Metallbeinen im industriellen Stil und den Holzbeinen im skandinavischen Stil wählen. Die geschwungene Sitzschale und die ergonomische Sitzposition machen das Zusammenarbeiten noch komfortabler.

Der TWIST&SIT Stuhl kann alleinstehend oder in großen Gruppen eingesetzt werden, die in jedem Raum gut aussehen, egal ob Empfang, Konferenzsaal oder Meeting-Raum.



BESUCHER-,
KONFERENZ-
UND
ESSZIMMER-
STÜHLE

BESUCHER-,
KONFERENZ-
UND
ESSZIMMER-
STÜHLE

SYNERGY
S62

SYNERGY
S69

VELITO
GT9



NORTH CAPE

Design von Baldanzi & Novelli designers

BÜRO-
DREHSTÜHLE

> 204

CHEF-BÜRO-
DREHSTÜHLE

> 228

Die Besucherstühle NORTH CAPE sind raffiniert und stilvoll und eignen sich daher perfekt für die Repräsentation des Unternehmens in den Bereichen Besprechung und Büroempfang.



246

2 Höhen für unterschiedliche Bedürfnisse

Die Stühle mit niedriger Rückenlehne sind ohne Armlehnen und eignen sich perfekt zum bequemen Sitzen in der Lounge oder in kleineren Tagungsräumen. Für geräumigere Besprechungsräume, in denen längere oder vielleicht sehr wichtige und repräsentative Besprechungen stattfinden, wurden Konferenzstühle angepasst, deren Sitzteil die Größe und Proportionen des Arbeitsstuhls sowie die Auswahl der Armlehnen wiederholt.

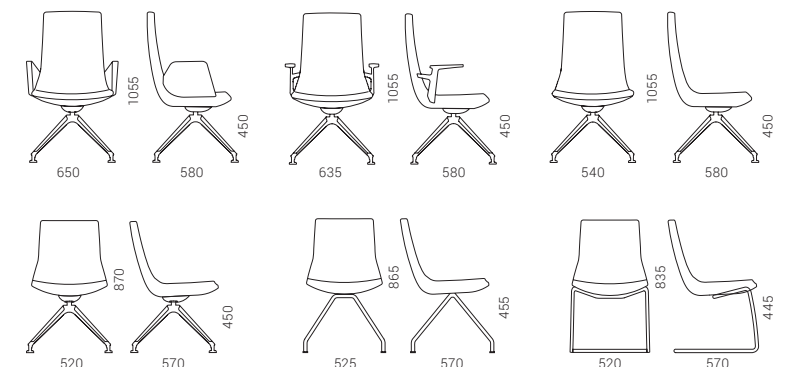


3 Untergestell-Optionen



247

Die Besucherstühle NORTH CAPE bieten drei Untergestell-Optionen, die Sie an unterschiedliche Bedürfnisse und Bürobereiche anpassen können. Das drehbare 4-Fuß-Gestell aus poliertem Aluminium verleiht dem Stuhl Eleganz und Solidität. Stühle mit dieser Art von Gestell schaffen ein repräsentatives Bild und können die Empfangs- sowie wichtige Besprechungsbereiche dekorieren. Stühle mit einem Freischwinger- oder einem einfachen 4-Fuß-Gestell können bequem in kleineren und gemütlicheren Besprechungsräumen verwendet werden.



BESUCHER-,
KONFERENZ-
UND
ESSZIMMER-
STÜHLE

BESUCHER-,
KONFERENZ-
UND
ESSZIMMER-
STÜHLE



NORTH CAPE

NORTH CAPE

BESUCHER-,
KONFERENZ-
UND
ESSZIMMER-
STÜHLE

POLYTONE

BESUCHER-,
KONFERENZ- UND
ESSZIMMER-
STÜHLE

> 252

> 254

> 256

BARHOCKER

> 274

The modern
rhythm of
work

Eine moderne Arbeitsumgebung ist mehr als nur ein komfortabler und ergonomischer, individueller Arbeitsplatz. Sie umfasst eine große Auswahl unterschiedlicher Aktivitäten, die sich um einen praktischen, funktionalen und stilvollen Stuhl drehen. Die POLYTONE-Kollektion besteht aus drei Arten von Besucher-, Konferenz- und Esszimmerstühlen aus Kunststoff: POLYTONE-C, POLYTONE-L und POLYTONE-O.

Praktisches
und langlebiges
Material

Die POLYTONE-Stühle werden aus hochwertigem Polypropylen-Kunststoff hergestellt. Kunststoff ist eines der vielseitigsten Materialien, das nicht nur wegen seines erschwinglichen Preises, sondern auch aufgrund seiner Pflegeleichtigkeit und Haltbarkeit geschätzt wird.

250



POLYTONE

BESUCHER-,
KONFERENZ-
UND
ESSZIMMER-
STÜHLE

POLYTONE-C

Design von Sandonà and Sabrina Bettini

BESUCHER-,
KONFERENZ- UND
ESSZIMMER-
STÜHLE

> 254

> 256

BARHOCKER

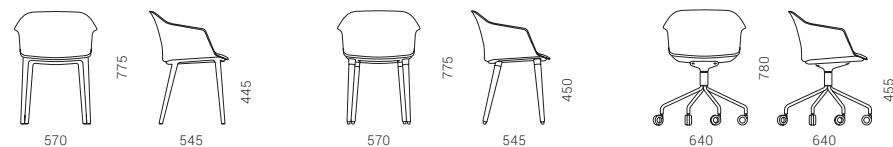
> 274

Zeitlos moderne
Klassiker

Diese Stühle verkörpern moderne Klassiker mit zeitloser Eleganz. Sie verleihen sowohl formellen Besprechungsräumen als auch zwanglosen Entspannungsbereichen eine lebhafte und warme Atmosphäre.

Drei Arten von Basen für
unterschiedliche Bedürfnisse

252



POLYTONE-C



253

POLYTONE-C

**BESUCHER-,
KONFERENZ-
UND
ESSZIMMER-
STÜHLE**

POLYTONE-L

Design von Scagnellato and Ferrarese Design

BESUCHER-,
KONFERENZ- UND
ESSZIMMER-
STÜHLE

> 252

> 256

BARHOCKER

> 274



254

Dezentes,
minimalistisches
Design

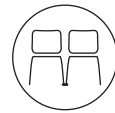
Die Besucher-, Konferenz- und Esszimmerstühle zeichnen sich durch ein dezentes, minimalistisches Design aus. Eine breite Palette mit Basen- und Höhenoptionen ermöglicht es, große Innenbereiche einfach zusammenzustellen.



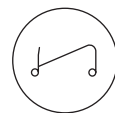
STAPELBAR



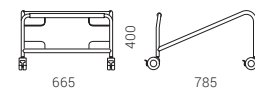
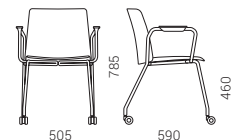
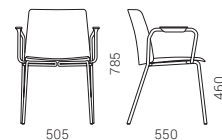
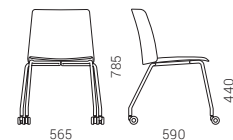
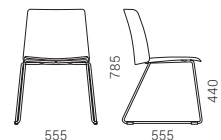
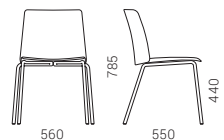
SCHREIBTAFEL



GLEITVORRICHTUNG



WAGEN



POLYTONE-L

**BESUCHER-,
KONFERENZ-
UND
ESSZIMMER-
STÜHLE**



255

POLYTONE-L

BESUCHER-,
KONFERENZ-
UND
ESSZIMMER-
STÜHLE

POLYTONE-0

Design von Orlandini Design

BESUCHER-,
KONFERENZ- UND
ESSZIMMER-
STÜHLE

> 252

> 254

BARHOCKER

> 274

Ein stilvolles
Büro für jedes
Wetter

Diese kompakten Stühle aus 100 % Kunststoff sehen mit ihren schlanken Linien und ihrer ergonomischen Form sowohl in Innen- als auch in Außenbereichen stilvoll aus. Es ist eine sehr vielseitige Wahl in Bezug auf die Benutzung und Pflege.



reddot award 2017
winner

256

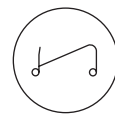


Recycelter Kunststoff

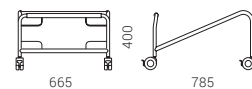
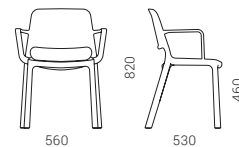
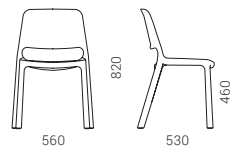
Wir tragen weiterhin zur Schaffung nachhaltiger Projekte bei und bieten die Stuhlversionen in den Farben Schwarz und Hellgrau an, die zu 100 % aus recyceltem Kunststoff bestehen. Dabei handelt es sich um eine Mischung aus wiederverwendeten Materialien wie Industrie- und Verbraucherabfälle.



STAPELBAR



WAGEN



POLYTONE-0

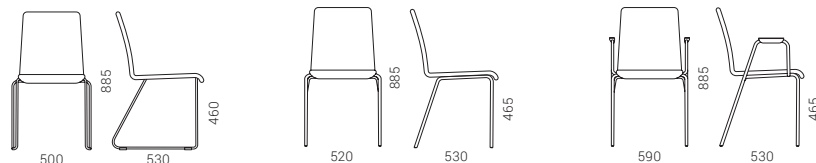
POLYTONE-0



BESUCHER-,
KONFERENZ-
UND
ESSZIMMER-
STÜHLE

Konferenzstühle mit
leichter und anmutiger
Silhouette

258



Regelmäßige Konferenzteilnehmer

Leichte Besucherstühle MOON sind eine äußerst
bequeme Wahl für Konferenz- oder Schulungsräume.
Mithilfe von Verbindern lassen sich die Stühle leicht
in ordentliche Reihen gruppieren.



259

Sie sind sehr kompakt und einfach
übereinander zu stapeln (bis zu 5 Stück).
Dies spart Büroflächen und erleichtert den
Transport. Für den Komfort der Benutzer ist
es auch möglich, zusätzlich einen drehbaren
Konferenztisch zu wählen, der an einen Stuhl
mit Armlehnen befestigt wird.



**BESUCHER-,
KONFERENZ-
UND
ESSZIMMER-
STÜHLE**

Basen zweierlei Art

Es gibt zwei verschiedene Stahlbasen für die MOON Konferenzstühle: die traditionellen 4 Füße oder ein eleganter Schlittenrahmen aus sehr dünnen und vornehmen Linien. Die Schlittenbasis hat Kunststoffgleiter, die es ermöglichen den Stuhl einfach und ohne Beschädigung des Bodens zu bewegen.



STAPELBAR



SCHREIBTAFEL



GLEITVORRICHTUNG

260



MOON



MOON

BESUCHER-,
KONFERENZ-
UND
ESSZIMMER-
STÜHLE

MOON Wood

BARHOCKER
> 276

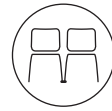
BESUCHER-,
KONFERENZ-
UND
ESSZIMMER-
STÜHLE



STAPELBAR



SCHREIBTAFEL

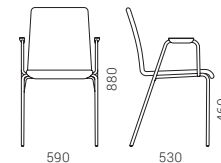
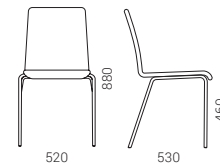
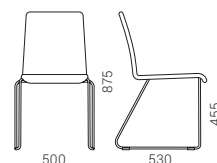


GLEITVORRICHTUNG

Sorgenfreie Arbeitspausen

Die Monoblockeinheit der Rückenlehne und des Sitzteils ist aus Sperrholz gefertigt. Aufgrund der hochwertigen Materialien eignen sich die MOON Wood-Besucherstühle perfekt für Bürobereiche, in denen sich die Mitarbeiter entspannen, essen oder einfach nur eine Kaffeepause machen. Machen Sie sich keine Sorgen, wenn Ihre Stühle schmutzig werden, denn die Oberfläche lässt sich leicht reinigen.

262



MOON Wood



Spielerisch
praktisch

Unsere Stühle der WAIT Familie sind, mit ihrem modernen und aufs wesentliche reduzierten Design und der leichten aber dennoch langlebigen Konstruktion, eine exzellente Wahl für Konferenz- und Schulungsräume, Besucherbereiche oder auch Büroräumlichkeiten zum Entspannen oder Essen.






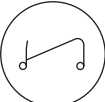
264

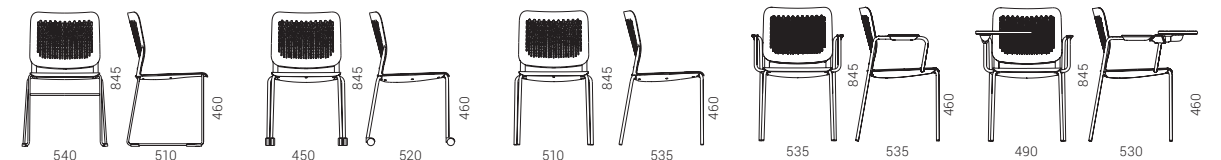


Wählen Sie aus einer Reihe von Materialien, von Kunststoff, Stoff oder Kunstleder, um Ihrer Innenausstattung einen lebendigen Touch zu verleihen.



265

-  STAPELBAR
-  SCHREIBTAFEL
-  GLEITVORRICHTUNG
-  WAGEN



BESUCHER-,
KONFERENZ-
UND
ESSZIMMER-
STÜHLE

GAMA

Egal wo, egal wann

Er wurde für Menschen kreiert, die Komfort, einfach anpassbaren Stil und Funktionalität schätzen.



STAPELBAR



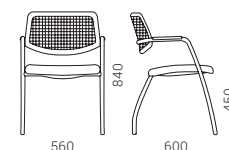
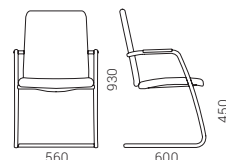
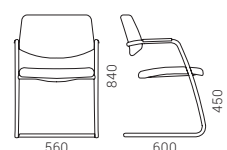
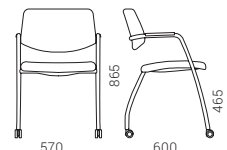
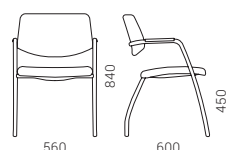
266

Unterschiedliche
Funktionen für
unterschiedliche
Anforderungen

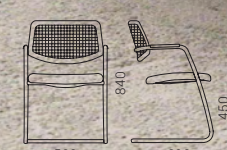
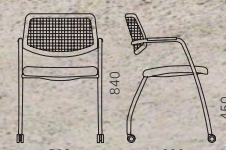
Es sind drei verschiedene Stahl-Basismodule für das GAMA-Stuhlsystem verfügbar: eine traditionelle 4-Stern-Basis, eine freitragende Basis für eine komfortablere Sitzposition und eine Basis mit 4 Beinen auf Rollen für einfacheres Bewegen durch den Raum. Alle Basismodule können entweder verchromt oder pulverbeschichtet (metallic oder schwarz) bestellt werden.

Die Rückenlehne des Stuhls kann entweder mit Stoff oder Mesh-Material bezogen sein.

Diese Stühle können gestapelt werden (bis zu 6 Stück), sind dadurch einfach zu transportieren und sparen Platz.



GAMA



GAMA

Besucherstuhl mit leichter
und anmutiger Silhouette

Für bequeme
Besprechungen

Die Rückenlehne des Besucherstuhls kann mit einem leichten und atmungsaktiven Polyesternetz kombiniert werden, das bequemen Halt und konstante Luftzirkulation bietet, oder mit einem steiferen Kunststoffnetz, das die Rückenlehne besser stützt. Abhängig von den unterschiedlichen Bedürfnissen ist es möglich, ein Modell ohne Armlehnen zu wählen und feste Kunststoffarmlehnen anzubringen oder einen Stuhl mit Armlehnen aus verchromtem Stahl zu wählen, die eine nahtlose Konstruktion mit dem Untergestell bilden. Verchromtes flexibles Untergestell aus Stahl sorgt für bequemes Sitzen bei langen und intensiven Besprechungen. Im Moment der Entspannung können Sie im Stuhl leicht schwingen.

268

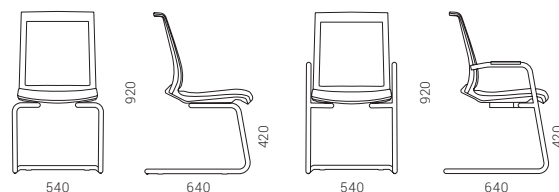


Kompaktheit

Sie können die Besucherstühle EVA problemlos übereinander stapeln (bis zu 3 Stück).



STAPELBAR



BESUCHER-,
KONFERENZ-
UND
ESSZIMMER-
STÜHLE

AURA

BÜRO-
DREHSTÜHLE

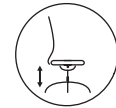
> 218

CHEF-BÜRO-
DREHSTÜHLE

> 234



STAPELBAR



PNEUMATISCHE
HÖHENREGELUNG

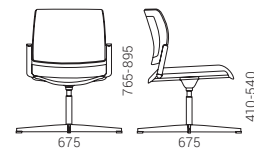
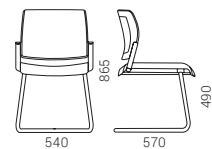
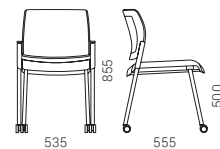
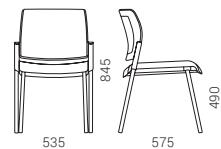
270

Einfach
anpassbares Design

Man kann aus einem großen Angebot von Stoffen und Leder mit einer großen Auswahl an Farben wählen und so kann man dem Besucherstuhl den gewünschten Charakter verleihen - von einem zurückhaltenden, leicht anpassbaren Charakter in verschiedenen Büros bis zu einem unverwechselbaren und auffälligen Charakter.

4 Basis-Versionen

Die Besucherstühle sind in vier verschiedenen Basis-Versionen verfügbar, die Sie an unterschiedliche Bedürfnisse anpassen können. Alle Untergestelle sind verchromt und können ganz einfach an verschiedene Farben oder Bezugsstoffe des Stuhls angepasst werden.



AURA

DIVA

BÜRO-
DREHSTÜHLE

> 216

BESUCHER-,
KONFERENZ-
UND
ESSZIMMER-
STÜHLE



Dünne Linien,
delikates und
modernes Design

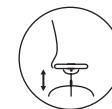
Der Stuhl ist mit einer Basis in schwarzem Polyamid oder poliertem Aluminium und mit Rollen verfügbar. Dank des simplen und intuitiven Designs kann DIVA ganz leicht an die individuellen Bedürfnisse des Nutzers angepasst werden.



NEIGUNGSMECHANISMUS



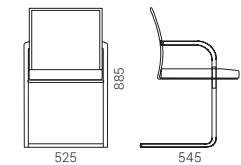
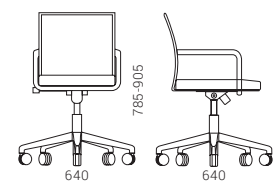
EINSTELLUNG
DES GEGENDRUCKS



PNEUMATISCHE
HÖHENREGULIERUNG



271



DIVA

TWIST&SIT

Design von Christina Strand und Niels Hvass

BESUCHER-,
KONFERENZ- UND
ESSZIMMERSTÜHLE

> 242

LOUNGE- UND
POLSTERMÖBEL

> 284

> 286

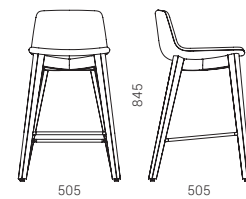
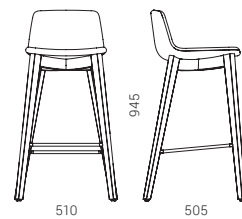
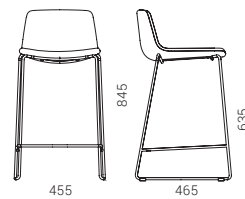
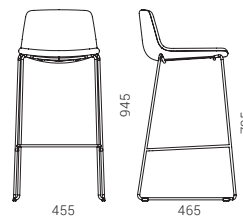
> 290

> 294

272



Diese Stühle im skandinavischen Design sind perfekt für hohe Tische in der Lounge, Cafeteria oder in Teamwork-Bereichen. Mit ihrem anziehenden Look bringen Sie die Mitarbeiter zum Mittagessen, in der Kaffeepause oder für ein ungezwungenes Treffen zusammen. Die ergonomisch geformten Kurven in Sitz und Rückenlehne geben dem Nutzer den besonderen Komfort. Sie können verschiedene Farbkombinationen für den gepolsterten Teil des Stuhls und entweder Metall- oder Holzbeine wählen. Mit kontrastierenden Farben können Sie ein Flair von Exklusivität in Ihre TWIST&SIT-Möbel injizieren.



POLYTONE-L

Design von Scagnellato and Ferrarese Design

BESUCHER-,
KONFERENZ- UND
ESSZIMMERSTÜHLE

> 252

> 254

> 256

Stilvolle einfarbige Kombinationen

Der Kunststoffsitz hat die gleiche Farbe wie die Metallbasis und sorgt für ein einheitliches Erscheinungsbild. Mit den fünf Farboptionen, darunter die momentan sehr beliebten Pastelltöne, können Sie prägnante, einfarbige Kombinationen kreieren.

274

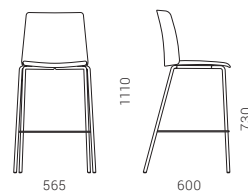


Festes Sitzkissen für zusätzlichen Komfort

Sie können sich für einen Stuhl mit festem Sitzkissen entscheiden, um zusätzlichen Komfort sicherzustellen, wenn Sie über längere Zeiträume sitzen. Unsere große Auswahl an Stoffen bietet unendliche Möglichkeiten, die Farbe des Sitzkissens mit der Farbe des Kunststoffteils des Stuhls zu kombinieren und abzustimmen.



STAPELBAR



275

BARHOCKER

MOON

BÜRO-
DREHSTÜHLE

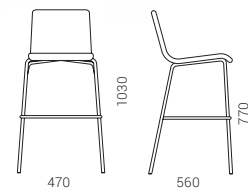
> 214

BESUCHER-,
KONFERENZ- UND
ESSZIMMERSTÜHLE

> 258



Die MOON-Hochstühle sind eine vielseitige Option, da sie für unterschiedliche Zwecke eingesetzt werden können: in Bereichen zum Entspannen oder zum Essen und für kurze Besprechungen.



276

MOON Wood

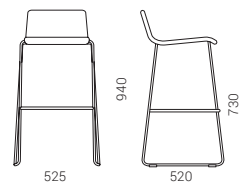
BESUCHER-, KONFERENZ-
UND ESSZIMMERSTÜHLE

> 262

Wenn Sie der naturnahe Typ sind, können Sie Stühle aus Holzfaserplatte mit Buchen- oder Eichenfurnier wählen. Wenn Sie einen minimalistischen Stil bevorzugen, sind schwarzes Buchenfurnier oder weißes Laminat die ideale Wahl für Sie.



STAPELBAR



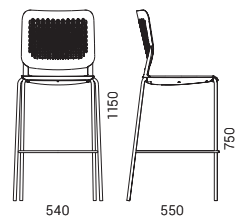
Spielerisch und doch praktisch

WAIT Stühle sind modern, praktisch und leicht aber gleichzeitig sehr langlebig. Die fein perforierte Rückenlehne garantiert Luftzirkulation. Der Stuhl kombiniert zwei Materialien auf ganz spielerische Art und Weise – Kunststoff und Stoff. Sie können aus zwei Modellen wählen: ein Modell, bei dem sowohl Rückenlehne als auch Sitzfläche aus Kunststoff sind, und ein Modell, das eine perforierte Kunststoffrücklehne mit einer Sitzfläche mit Stoffüberzug oder Kunstlederbezug für ein bequemerer Sitzen aufweist.

278



279



LOUNGE- UND POLSTERMÖBEL

SOFAS

280



TWIST&SIT Soft
> 286



ARCIPELAGO
> 304



CUMULUS
> 315

LOUNGE-STÜHLE



SOFT ROCK
> 298



ARCIPELAGO
> 304



TWIST&SIT Soft
> 284



VEGAS
> 314



TWIST&SIT
> 290



CUMULUS
> 315

281

SESSEL



TWIST&SIT
> 294



MEG
> 320



TULA
> 316



LUNA
> 321



DANAE
> 318



NORTH CAPE
> 246

MODULARE SYSTEME



SOFT ROCK
> 298



ARCIPELAGO
> 304



JAZZ Chill Out
> 310



CUMULUS
> 315

HOCKER



GIRO
> 312



JAZZ Chill Out
> 310



ARCIPELAGO
> 304

TWIST&SIT Soft

Design von Christina Strand und Niels Hvass

BESUCHER- UND
KONFERENZ-
STÜHLE

> 242

BARHOCKER

> 272

LOUNGE- UND
POLSTER-
MÖBEL

> 286

> 290

> 294

Außergewöhnliche Design-Rhythmen

Abgerundete Formen und eine markante
Verbindung zwischen dem unteren und
oberen Teil der Rückenlehne sorgen für ein
sofort erkennbares Erscheinungsbild.

284

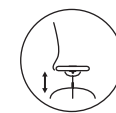
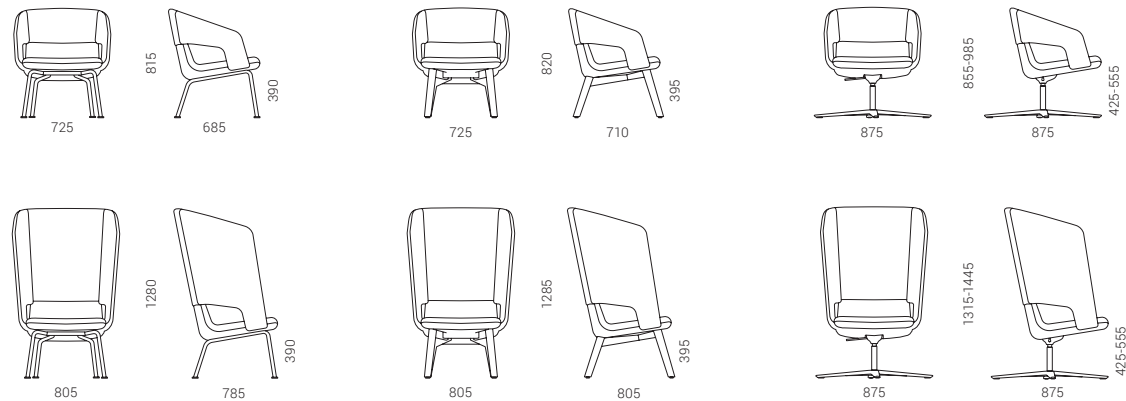


285



Eine Einladung
zum Ausruhen

TWIST&SIT Soft-Loungemöbel laden mit ihrem
ausdrucksstarken Design ein, eine Pause zu machen
und die Hektik des Alltags hinter sich zu lassen.



PNEUMATISCHE
HÖHENREGULIERUNG

TWIST&SIT Soft

Design von Christina Strand und Niels Hvass

BESUCHER- UND
KONFERENZ-
STÜHLE

> 242

BARHOCKER

> 272

LOUNGE- UND
POLSTER-
MÖBEL

> 284

> 290

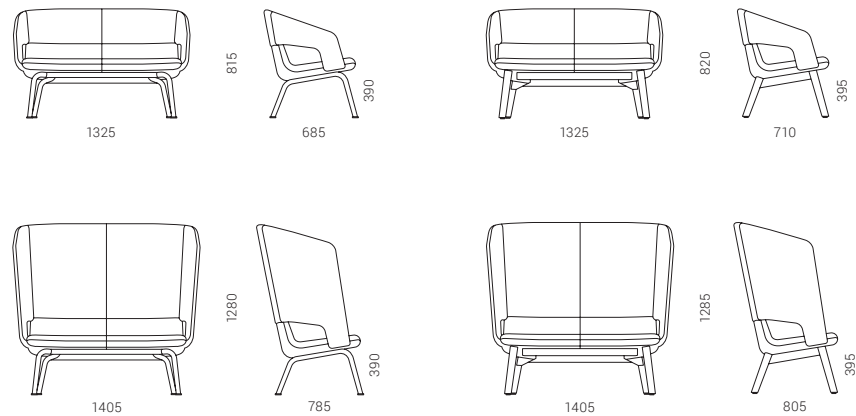
> 294



286

Ein ultimatives
Gefühl von Komfort

TWIST&SIT Soft-Sitze gewährleisten dank der dickeren Polyurethan-Polsterung ein komfortables Sitzerlebnis. Der vertiefte untere Teil der Rückenlehne passt sich dezent den natürlichen Konturen der Wirbelsäule und sorgt dafür, dass sich der Benutzer wohlfühlt.



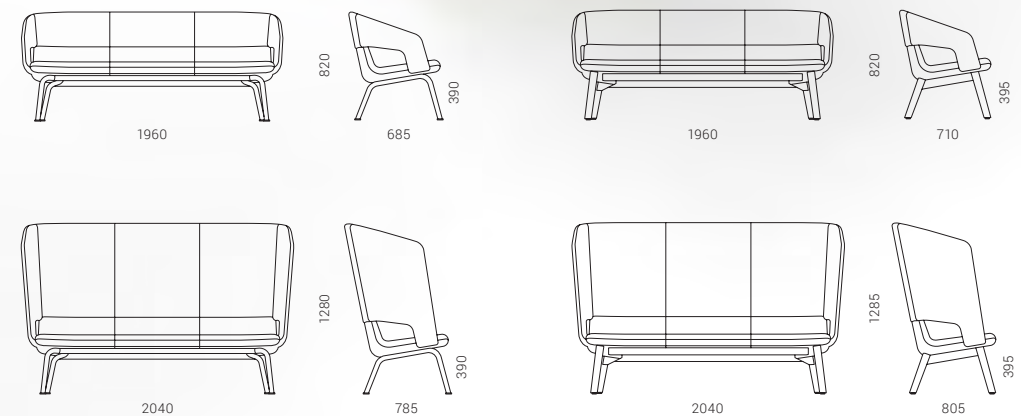
TWIST&SIT Soft

Erfüllt
die vielfältigen
Bedürfnisse
der Mitarbeiter

Sessel und Sofas mit niedriger Rückenlehne sind ideal für Empfangsbereiche im Büro oder offene Bereiche zum Entspannen, Lounge-Zonen oder Cafés. Sitze mit hoher Rückenlehne sind eine praktische Lösung für Mitarbeiter, die einen privaten Bereich für sich brauchen, in dem sie der lauten Büroumgebung entfliehen und sich entspannen oder auf einzelne Aufgaben konzentrieren können.



287



TWIST&SIT Soft



SYNERGY
S85

SYNERGY
S45



SYNERGY
S53

SYNERGY
S27



SYNERGY
S08

SYNERGY
S55

LOUNGE- UND
POLSTERMÖBEL

TWIST&SIT

Design von Christina Strand und Niels Hvass

BESUCHER- UND
KONFERENZ-
STÜHLE

> 242

BARHOCKER

> 272

LOUNGE- UND
POLSTER-
MÖBEL

> 284

> 286

> 294

290



reddot award 2019
winner

Das exklusive Design des TWIST&SIT Loungestuhls wird zum Rampenlicht jedes Büros. Er hat eine gut abgerundete, hohe Rückenlehne, die den Benutzer vom Umgebungslärm abschirmt und so ein Gefühl von Komfort, Schutz und minimaler Ablenkung erzeugt. Die Sitzfläche des TWIST&SIT Loungestuhls ist größer als der typische Sitz und erlaubt Ihnen sich zu entspannen und echtes Komfortgefühl zu genießen. Der Stuhl verleiht sowohl formellen als auch informellen Räumen oder Entspannungsbereichen einen besonderen Touch.

TWIST&SIT



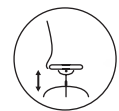
TWIST&SIT

LOUNGE- UND POLSTERMÖBEL

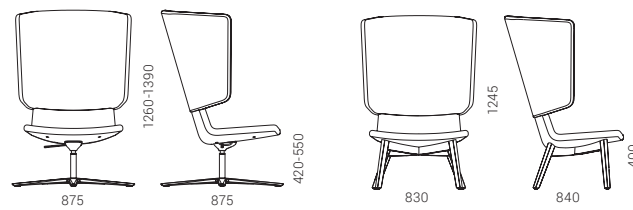
Charakter
mit Wiederer-
kennungswert
und die Freiheit
Ihren Stil
auszudrücken

Sie können verschiedene Farbkombinationen für den gepolsterten Teil des Stuhls wählen. Mit kontrastierenden Farben können Sie ein Flair von Exklusivität in Ihre TWIST&SIT-Möbel injizieren. Es sind auch verschiedene Optionen für die Basis verfügbar, wodurch Sie auch beim Stil keine Kompromisse eingehen müssen. Bedenken Sie bei der Wahl sowohl Ihre funktionellen Bedürfnisse, als auch den Stoff oder das Design, um das Stück Ihren Vorzügen anzupassen. Eine Metallbasis vermittelt einen moderneren Look und ist praktischer, Holz wiederum gibt dem Büro ein wohnlicheres Gefühl und verleiht dem Raum gleichzeitig mehr Eleganz. Beide Optionen für die Basis sind sowohl in dunklen als auch in hellen Farben verfügbar, damit Sie auch hier die Schönheit des Kontrasts herausarbeiten können.

292



PNEUMATISCHE
HÖHENREGULIERUNG



TWIST&SIT



Design von Christina Strand und Niels Hvass

BESUCHER- UND
KONFERENZ-
STÜHLE

> 242

BARHOCKER

> 272

LOUNGE- UND
POLSTER-
MÖBEL

> 284

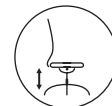
> 286

> 290



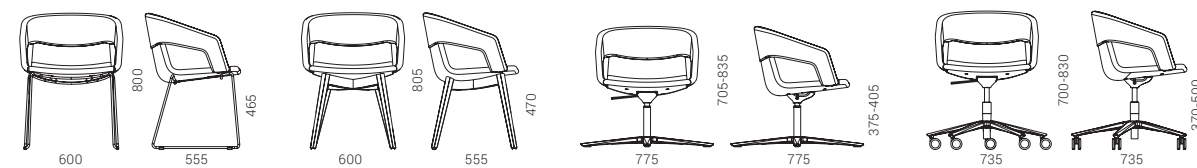
294

TWIST&SIT Loungemöbel stechen durch ihre minimalistischen und klar definierten Linien sowie deren starke visuelle Identität hervor. Die abgerundeten Kanten und sanften Übergänge zwischen Rückenlehne und Armlehne bieten eine komfortable Sitzposition, auch wenn das Arbeitstreffen länger dauert, als erwartet.



PNEUMATISCHE
HÖHENREGULIERUNG

TWIST&SIT Stühle mit Metallbasis vermitteln einen moderneren Look und Holzbeine geben dem Büro wiederum ein wohnlicheres Gefühl und verleihen dem Raum gleichzeitig mehr Eleganz. Beide Optionen für die Basis sind sowohl in dunklen als auch in hellen Farben verfügbar, damit Sie auch hier die Schönheit des Kontrasts herausarbeiten können.



Mit ihrem visuell auffälligen, skandinavischen Design ist diese weiche Stuhlfamilie perfekt für moderne Büros, die eine elegante Stimmung ausstrahlen sollen, sieht aber in traditionellen Büroräumen ebenso perfekt aus. Die TWIST&SIT-Kollektion bietet eine perfekte Kombination aus Ausdruckskraft, improvisierter Freiheit und einer Vielzahl von Stilen.

LOUNGE- UND
POLSTERMÖBEL



TWIST&SIT

TWIST&SIT

LOUNGE- UND
POLSTERMÖBEL

SOFT ROCK

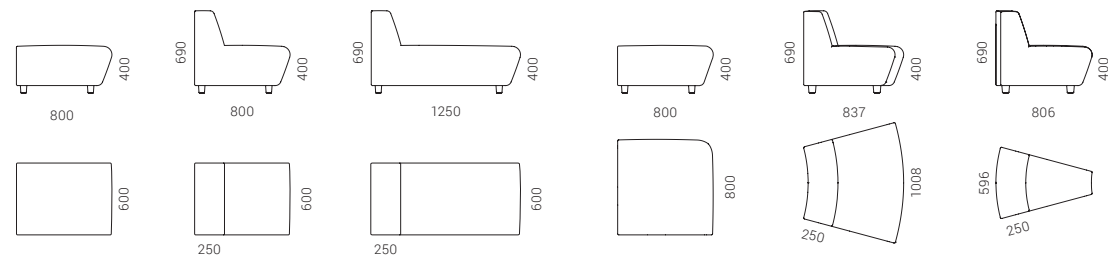

Design von Christina Strand und Niels Hvass

Von der neuen
Generation inspiriert


Offenheit für Neues, ein Gefühl von Freiheit und die Fähigkeit, sich schnell an veränderte Situationen anzupassen, waren die Inspirationsquelle für die SOFT ROCK Lounge-Sitzkollektion.



298



SOFT ROCK



Flexibles modulares System

Entfesseln Sie Ihre Kreativität und stellen Sie gewünschte Kombinationen zusammen, indem Sie aus sechs Loungesitzen in verschiedenen Größen und Formen auswählen, die leicht kombiniert oder neu angeordnet werden können, um den Raum effizient zu nutzen. Nutzen Sie, je nach Ihren aktuellen Anforderungen, zusätzliche Accessoires – Armlehnen und Trennwände, um das Beste aus Ihrer Lounge-Sitz-Komposition herauszuholen.

299

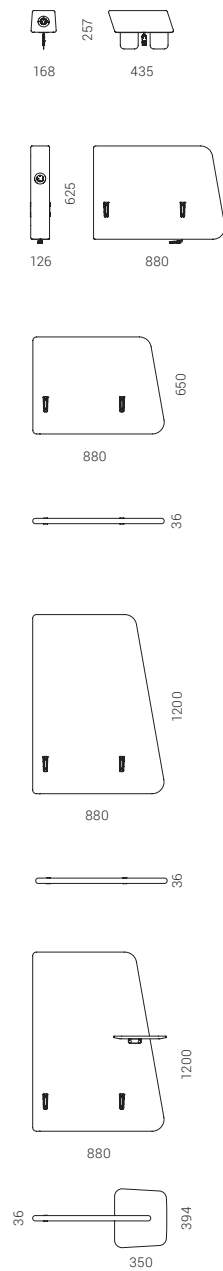


LOUNGE- UND POLSTERMÖBEL

Privatsphäre und Sicherheit

Sie eignen sich perfekt, damit Sie einen etwas privateren Bereich für individuelle Arbeiten schaffen können, die Konzentration in einem offenen Raum erfordern. Dank der Trennwände können Sie außerdem eine sichere Atmosphäre schaffen, indem Sie die gewünschten Abstände zwischen den Personen sicherstellen, ohne sie total zu isolieren.

300



Immer
„verbunden“

LOUNGE- UND POLSTERMÖBEL



Um Ihrem Bedürfnis nach ständigen Anschlussmöglichkeiten gerecht zu werden, sind in den Armlehnen der SOFT ROCK-Möbel Steckdosen oder USB-Schnellladeanschlüsse (Typ A+C) integriert.

SOFT ROCK



SYNERGY
S62

SYNERGY
S63

“

SOFT ROCK spiegelt eine jugendliche und entspannte Atmosphäre wider und bietet zahlreiche Möglichkeiten, verschiedene Bereiche einzurichten und zu kombinieren.”

Christina Strand und Niels Hvass

Lassen Sie Ihrer Kreativität
freien Lauf – mit ARCIPELAGO!

ARCIPELAGO ist ein modulares Loungesitz-System, das unendlich viele Kombinationsmöglichkeiten bietet. Wählen Sie Ihre Lieblingskonfiguration aus unserer großen Auswahl an Optionen oder bauen Sie Ihre eigenen Konfigurationen, indem Sie die modularen Komponenten zusammenpassen. Das modulare und konfigurierbare System ARCIPELAGO ist einfach zu montieren, demontieren oder wieder aufzubauen.



304



ARCIPELAGO



Verspielte Farben

305

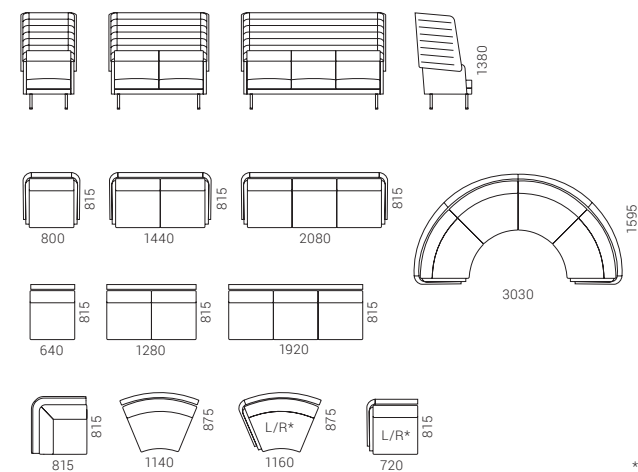
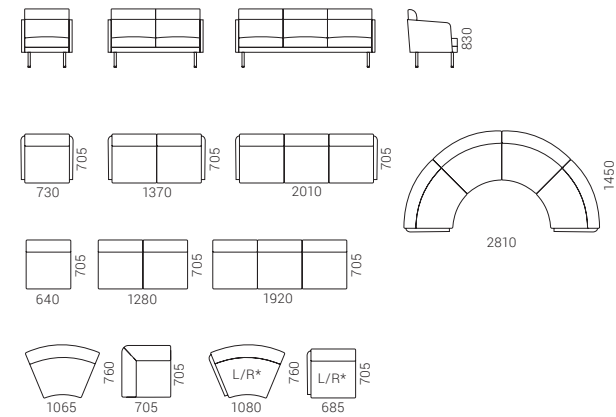
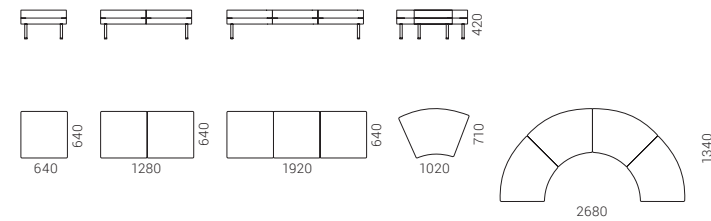
Wählen Sie aus unserer großen Bandbreite an Stoffen und Farben oder kombinieren Sie verschiedene davon, um in Ihrem Büro eine einzigartige Atmosphäre zu schaffen. Die Rückenlehne und die Sitzpolsterung können einfach entfernt und ausgetauscht werden.

ARCIPELAGO

LOUNGE- UND POLSTERMÖBEL

3 Höhen

Dank der großen Flexibilität und der 3 verschiedenen Höhen der ARCIPELAGO Loungebänke ist die Serie die perfekte Wahl für Räume jeder Größe und jeden Stils. Die Option mit hoher Rückenlehne bietet Ihnen mehr Privatsphäre und akustischen Komfort.

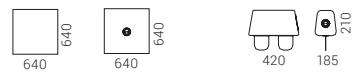


* - links/rechts

306

Nützliches Zubehör

Lounge-Bänke gibt es mit gut designedem Zubehör. Sie können Tische oder Armlehnen mit oder ohne eingebauter Steckdose oder USB-Schnellladegerät wählen. Diese können jeweils ganz einfach zwischen den Sitzen montiert werden.





JAZZ Chill Out

Design von Christina Strand und Niels Hvass

Die Freiheit der Improvisation

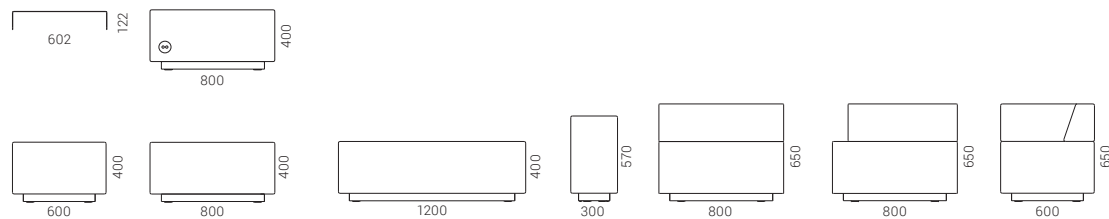
Es ist ein einfach anpassbares Hockersystem für jede Lounge oder jeden Wartebereich in Ihrem Büro. Eine große Auswahl an Stoffen, Kunst- und Echtleder öffnet unbegrenzte Möglichkeiten, um die von ihnen gewünschte Innenatmosphäre zu schaffen.

310



Praktische Details für moderne Menschen

Die Hocker sind mit integrierten USB-Fast-Charging-Anschlüssen ausgestattet – eine äußerst praktische Lösung, die nicht nur das Leben der Mitarbeiter im Büro, sondern auch jenes von Besuchern einfacher macht. Ein weiteres funktionelles Highlight dieses Systems ist der Metalltisch, der ganz einfach auf dem Hocker platziert werden kann, um Objekte vor dem Fallen zu bewahren.



JAZZ Chill Out



311

JAZZ Chill Out

Die ganze Farbpalette
in Ihrem Büro

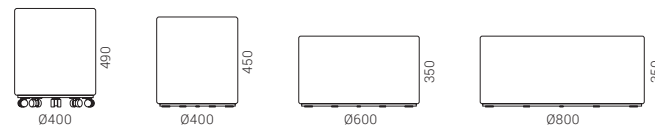


Das GIRO Hockersystem ist eine großartige Methode, um ihre Büroumgebung aufzupeppen und die gewünschte Stimmung zu erzeugen. Wählen sie einfach harmonische oder kontrastierende Farben. Es ist auch eine große Bandbreite an Stoffen, Kunstleder oder Echtleder als Bezug für dieses Hockersystem verfügbar. Klein, leichtgewichtig und mobil kann GIRO mühelos im Raum neu arrangiert werden.

312

Anpassbares Design

Drei verschiedene Durchmesser und drei verschiedene Höhen erlauben dem Nutzer so zu variieren, dass alle Bedürfnisse am besten erfüllt werden – das System kann sowohl als Sitzplatz neben dem Arbeitsplatz eines Kollegen als auch in Warte- oder Loungebereichen verwendet werden. Es gibt 2 Optionen als Basis des GIRO Systems – mit rutschenden Plastikfüßen oder Rollen. Plastikfüße schaffen einen sauberen Look im Büro während Rollen ein einfacheres Bewegen der Möbel im Raum erlauben.



VEGAS

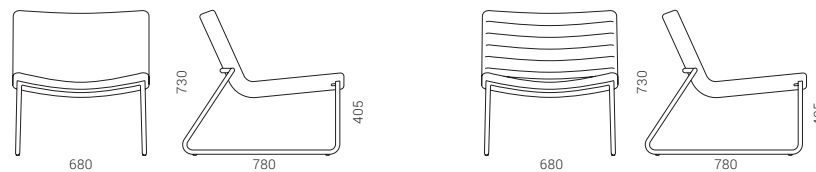
Die Versuchung
zum Entspannen

Die geschwungene Form und eine niedrigere
und breitere Sitzfläche sind eine Einladung
für jeden Vorbeigehenden sich zu setzen.

314



Die Schale des Stuhls kann mit verschiedenen
Stoffkombinationen, Kunstleder oder Echtleder
bezogen werden. Der verchromte Stahlrahmen als
Basis schafft einen hervorstechenden Charakter und
bietet ein langes Produktleben und die rutschenden
Plastikfüße bewahren den Boden vor Kratzern.



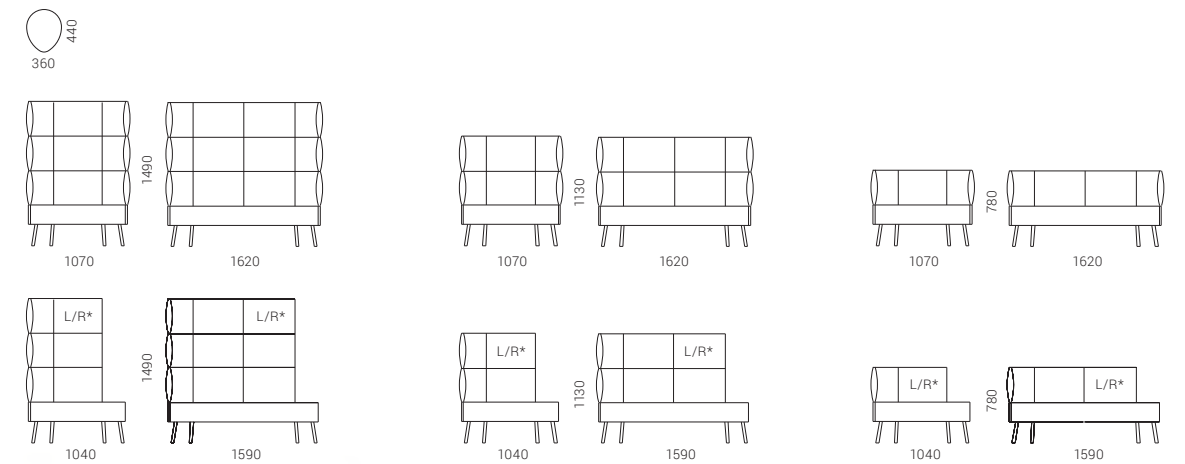
VEGAS

CUMULUS

Design von Kazuko Okamoto



315



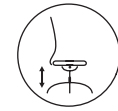
* - links/rechts



CUMULUS

Design für Komfort

Perfekt für Lounge und Wartebereiche oder für informelle Meeting-Bereiche geeignet. Das hervorragende Design des Stuhls schlingt sich um den Nutzer und bietet nicht nur eine bequeme Sitzposition sondern ein echtes Wohlgefühl.



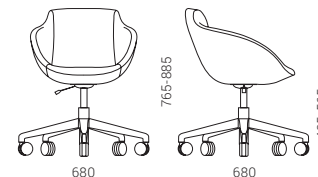
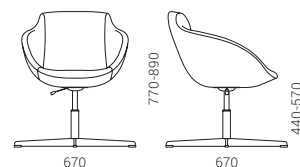
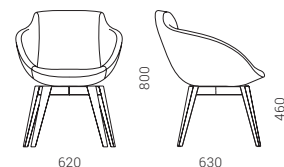
PNEUMATISCHE
HÖHENREGULIERUNG

316



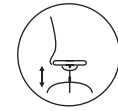
Kundenspezifische
Anpassungsmöglich-
keiten für einen
einzigartigen Look

TULA Stühle sind hochgradig kundenspezifisch anpassbar. Sie können die einzelnen Farben der Vorder- und Rückseite des Stuhls wählen. Sie können sogar verschiedene Materialien für verschiedene Teile des Stoffüberzugs wählen. Mit unserer großen Auswahl an Stoffen, Kunstleder und Echtleder können die Stühle an verschiedenste Situationen und Looks angepasst werden.



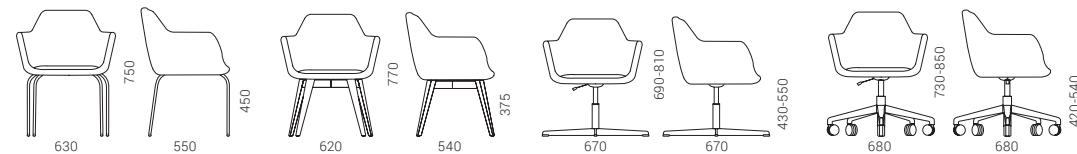
So sticht Ihr Büro hervor

Dieser Stuhl ist die perfekte Kombination aus Eleganz und Komfort. Die bezaubernde Silhouette erzeugt einen edlen Look und ein einladendes Gefühl und so fügt sich der Stuhl perfekt in jeden Konferenzraum oder Wartebereich ein.



PNEUMATISCHE
HÖHENREGELUNG

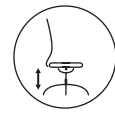
318



MEG

Ein Unterscheidungsmerkmal
für Ihr Büro

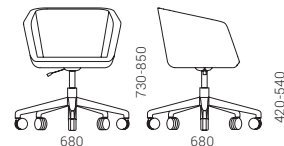
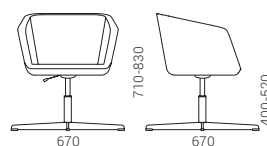
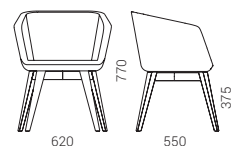
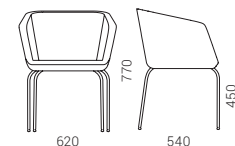
Mit seiner modernen Form findet der MEG Lounge-Stuhl sicher seinen Platz in jedem Büro. Das lakonische Design ist für all jene mit Sinn für einen gemäßigten Stil.



PNEUMATISCHE
HÖHENREGULIERUNG



320

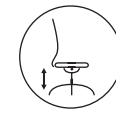


MEG

LUNA

Erprobtes Design,
wirklich zeitlos

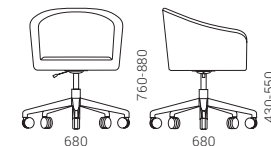
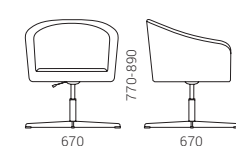
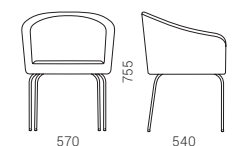
Stylish und veredelt repräsentiert dieser Lounge-Stuhl eine klassische Herangehensweise an Bürodiesign. Ein einfacher und doch zeitloser Look macht LUNA zur weisen Wahl.



PNEUMATISCHE
HÖHENREGULIERUNG



321



LUNA

CHEF- BÜROMÖBEL

322



MOVE&LEAD

> 324



MOTION Executive

> 330



323

PLANA

> 336



AIR Executive

> 340



NOVA Executive

> 344

MOVE&LEAD

Design von Gediminas Juška

“

Move! ist ein Slogan für den modernen Menschen, der den Sieg der Mobilität über die Stagnation, Faulheit und Negativität repräsentiert. Eine wahre moderne Führungskraft ist motiviert und offen für Innovation, lebt einen kosmopolitischen gesunden Lebensstil und ist ein Lehrer, der seine/ihre Umwelt mit Würde formt.“

Gediminas Juška

Jedes Detail zählt

MOVE&LEAD ist ein Produkt erstklassiger Qualität, das durch seine kompromisslosen Standards und das exzellente Handwerk hervorsteht. Die gebogenen Holzoberflächen werden mit traditionellen Herstellungsmethoden und gemäß der höchsten Qualitätsstandards geformt. Teile aus verschiedenen Materialien werden mit jedem Detail im Blick verbunden.

Ihr bester move!

Es kombiniert das Beste aus Ergonomie mit den neuesten Technologien und wurde für moderne aktive Führungskräfte designt. Die Höhe des Schreibtisches kann zwischen 735 mm und 1300 mm eingestellt werden und erlaubt Ihnen so, selbst an Ihrem Schreibtisch in Bewegung zu bleiben.

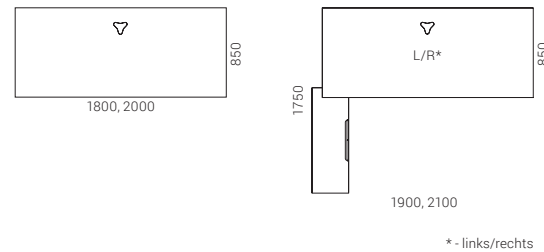
735 - 1300 mm

325

Minimalismus ist
der neue Luxus

Saubere, elegante Linien, sanfte Übergänge und subtile Kombinationen von Materialien hinterlassen garantiert einen starken visuellen Eindruck in jedem Büro. HPL Fenix Oberfläche, Furnier aus Natureiche, Esche oder Nuss und polierte Edelstahloberflächen bilden ein harmonisches Ganzes und schaffen ein Gefühl von subtilem Luxus.

326



Ordnung am Arbeitsplatz

Die versteckten Kabel können durch Öffnen eines eleganten minimalistischen Deckels genutzt werden. Die Kabel werden durch ein subtiles dreieckiges Loch mit originalem Deckel in einer Farbe, die zum Schreibtisch oder zu Naturholz passt, durchgeführt. Der Schreibtisch MOVE&LEAD hat auch ein kabelloses Qi-Ladegerät (15 W) für Ihre Smart-Geräte integriert.

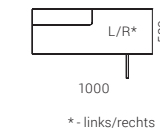
MOVE&LEAD



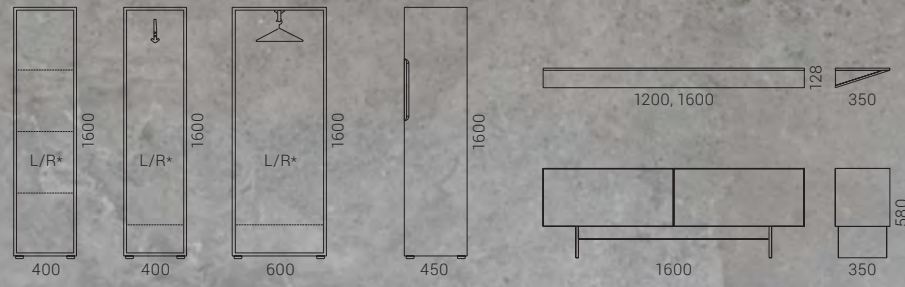
Alles, was Sie brauchen

MOVE&LEAD Chefmöbel bieten nicht nur Schreibtische mit fixer oder verstellbarer Höhe, sondern auch Aufbewahrungslösungen, damit Ihre Bürountensilien immer in Reichweite sind. Die Schubladen des Schreibtischschanks haben spezielle Einleger für einen gut organisierten Arbeitsplatz.

327



CHEF-
BÜROMÖBEL



* - links/rechts



MOTION Executive

Ein moderner
Arbeitstisch für einen
aktiven Leiter

MOTION Executive – das ist ein System von elektrisch höhenverstellbaren Arbeitstischen, bestimmt für einen dynamischen Arbeitsplatz des Leiters. Arbeitstisch von dieser Kollektion ist eine Kombination vom soliden und modernen Aussehen und durchdachter Funktionalität.

330



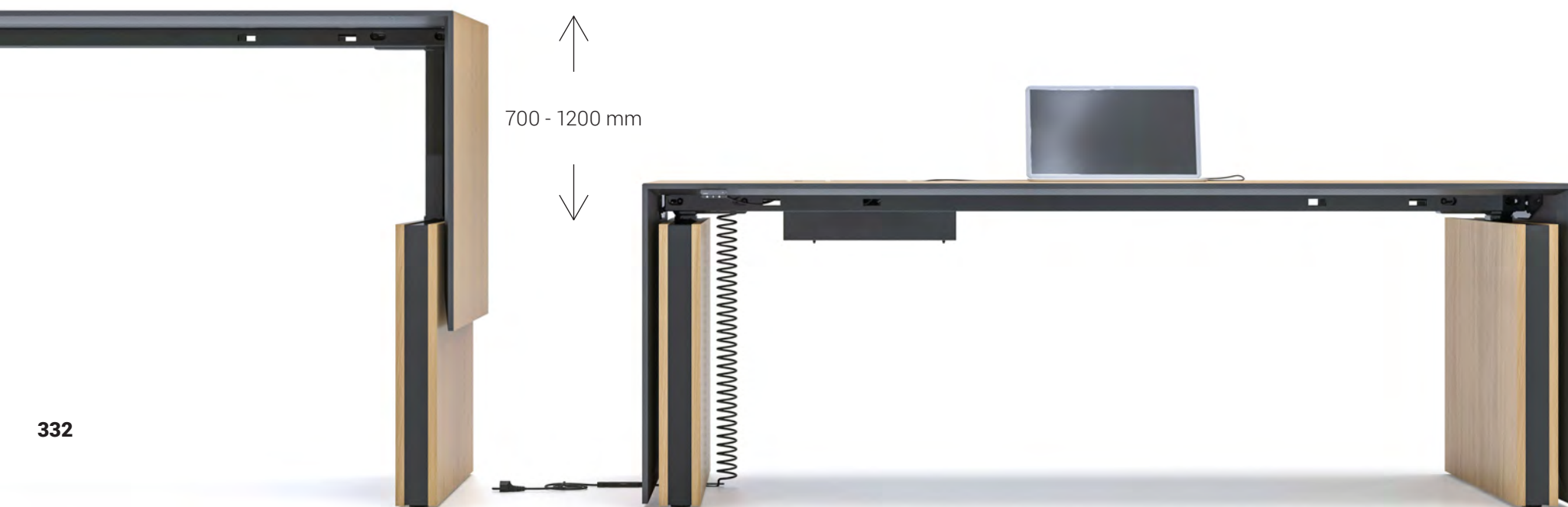
Moderne Solidität

Fußabschirmungen verbergen den Raum unter dem Tisch und bieten mehr visuelle Privatsphäre. Das Gefühl von Eleganz und Finesse wird durch die Größe des Oberteils unterstrichen, das für komfortables Arbeiten designt wurde. MOTION Executive bietet sogar 36 Farbkombinationen und erlaubt Ihnen einen Schreibtisch zu kreieren, der zu Ihrer Inneneinrichtung und Ihrer Persönlichkeit am besten passt.

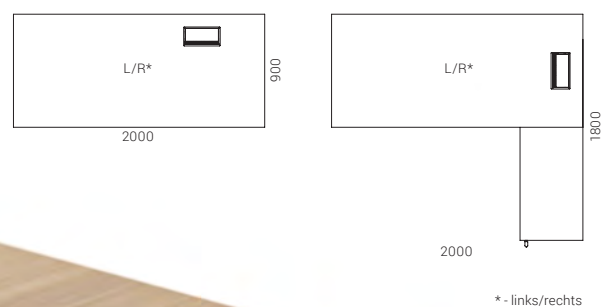


Einfache Steuerung

Sie können die Höhe des Tisches einstellen, indem Sie einfach den Knopf drücken oder per Fernbedienungsapp in Ihrem Smartphone. Sie können die komfortabelsten Positionen speichern und einstellen, dass Sie erinnert werden Ihre Körperposition zu ändern: aufzustehen oder sich zu setzen.



332

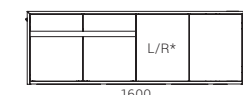


Eigenen individuellen Stil anzeigen

Ganz nach Ihren Wünschen können Sie aus zwei MOTION Executive Modellen wählen: Der Executive Schreibtisch aus Furnier wurde für all jene designt, die Natürlichkeit schätzen. Die Oberfläche hat eine subtil abgeschrägte Kante und die Seitenpaneele umarmen den Schreibtisch und verleihen einen vereinigten und moderneren Look. MOTION Executive Schreibtische mit Melamin-Oberfläche haben keine Seitenpaneele und sehen einfacher und bescheidener aus.

Anti- Kollisions- technologie

MOTION Executive Tische haben Anti- Kollisionsfunktion, welche auf Prinzip des Gyroskopes funktioniert.



* - links/rechts

333

Funktionelle Aufbewahrung der Gegenstände

Die Bandbreite reicht von verschiedenen Sockeln unterschiedlicher Größe und Schubladen mit oder ohne metallene Aktenstangen. Eine einfach zu erreichende Schublade kann in der oberen Ecke des Schreibtisches platziert werden, wo Sie bequem Ihre Wertsachen lagern und einsperren können.



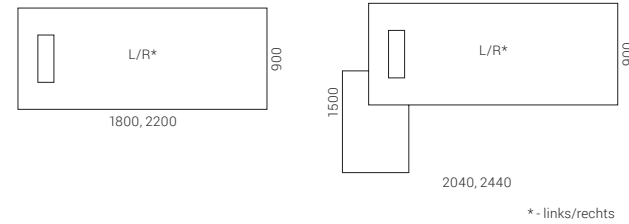


Eine moderne Sammlung von Premium-Möbeln



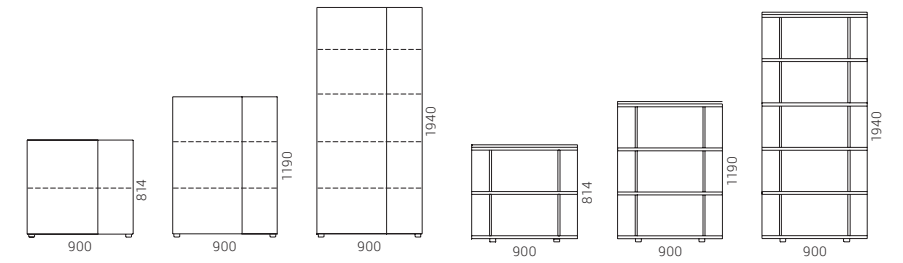
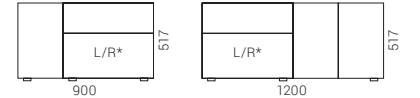
336

PLANA wurde für all jene geschaffen, die modernen Luxus und hohe Qualität schätzen. Das italienische Design der Tische basiert auf der Harmonie von geraden und geschwungenen Linien. Die eleganten gebogenen Stahlbeine aus drei Teilen werden mit fortschrittlicher Technologie hergestellt und sind das ultimative herausstechende Merkmal des Systems.



Große Bandbreite

Wir bieten verschiedene Kombination der PLANA Executive Möbel – alle mit dem Ziel den bequemsten Büroraum für Führungskräfte zu schaffen. PLANA Tische können mit fest befestigten oder mit separaten Containern und vielen anderen Aufbewahrungslösungen geliefert werden, wie z. Bsp. Garderoben oder offene Regaleinheiten. Knieblenden können für bessere Privatsphäre angebracht werden und eine Tischerweiterung kann den nötigen Raum für ein Meeting an Ihrem Tisch bringen. Auch für größere Meetings werden Sie in der PLANA Familie der Konferenztische mit demselben einprägsamen Design fündig.



* - links/rechts

337

Qualität in den Details

Die Tische werden mit Soft Closing, schön in Metall gerahmter Kabeltülle geliefert und der Kabelkasten ist ebenso verborgen. PLANA Schränke bringen subtile Akzente, wie die Kombination aus verschiedenen Plattendicken und einer abgesenkten oberen Platte.



PLANA

PLANA

CHEF-
BÜROMÖBEL

CHEF-
BÜROMÖBEL



PLANA

PLANA

AIR Executive

Design von Gediminas Juška

TISCHE
> 62

KONFERENZ- UND
BESPRECHUNGS-
TISCHE
> 82

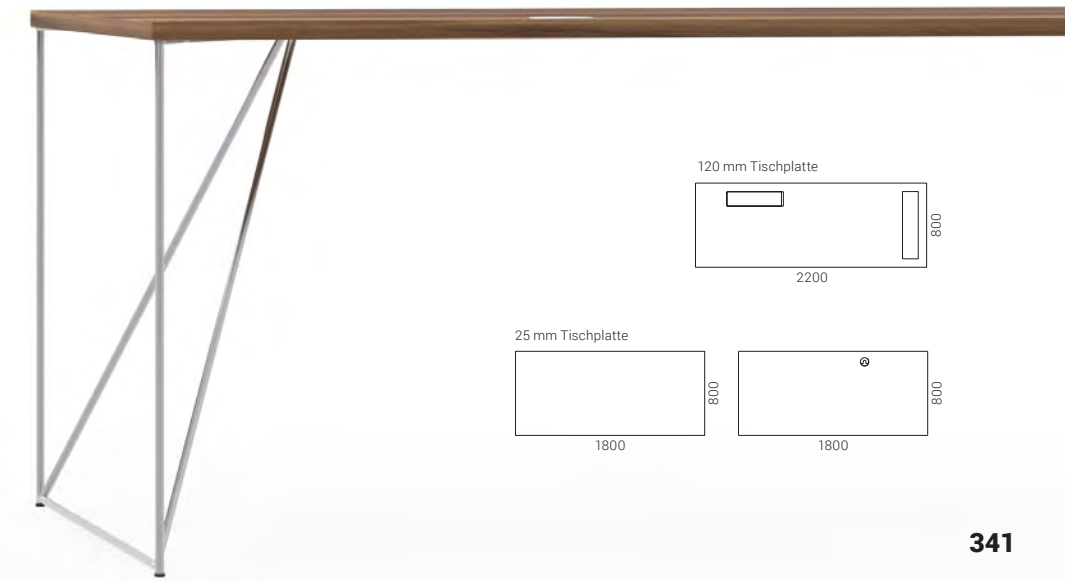
Zwei Dickestufen

Die Tischplatten sind in zwei verschiedenen Tischplattendicken verfügbar. Die solide Tischplatte mit 120 mm gibt dem Tisch einen Hauch von Eleganz und wird schnell zum Blickfang jedes Büros. Die 25 mm dicke Tischplatte ist die universelle Wahl für minimalistische Büros und ihr wohltuend einfaches Design betont die einzigartige Struktur der Tischbeine.

Reinheit und Eleganz

Ästhetisch, minimalistisch und doch extrem funktionell – das AIR Executive Design bietet ein Gefühl außergewöhnlichen Komforts und Offenheit. Die wichtigsten Teile des AIR Executive sind seine furnierte Vollholz-Tischplatte und die Stahlbeine, die nicht nur das elegante Gefühl des Tisches unterstreichen, sondern auch Stabilität bieten. Die integrierten Schubladen sind innen mit hochwertigem Echtleder bezogen. Sie können die Begleitschränke mit den passenden Beinen sowie minimalistische Garderoben und andere Aufbewahrungslösungen dazuwählen.

340



341

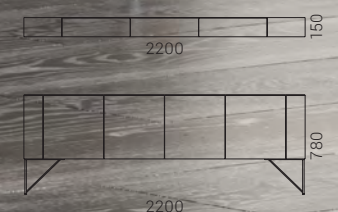
Verborgene Kabel

Die Stahlbeine sind so gestaltet, dass alle Kabel darin verborgen geführt werden können und so unnötige Dinge von Ihrer Arbeitsplatte fern bleiben.



AIR

CHEF-
BÜROMÖBEL



NOVA Executive

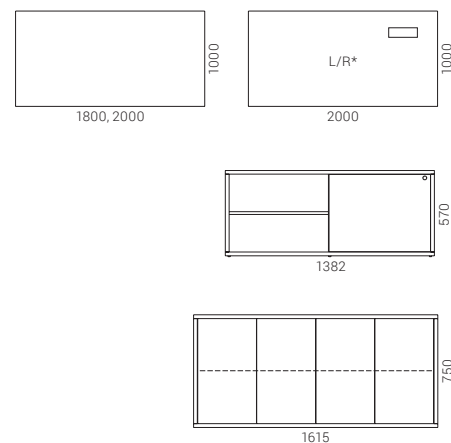
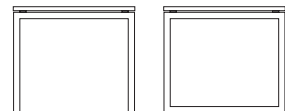
Vielseitig einsetzbare Lösungen
mit intelligentem Design

NOVA Executive ist Teil unserer breiten Möbelfamilie NOVA für Schreibtische, Meetings, Aufbewahrung und Empfangsmöbel. Sie ist ideal für all jene, die verschiedene Plätze zum Arbeiten oder zum Entspannen einrichten und dabei einen kohärenten und bequemen Büroraum schaffen wollen. Die intelligent designten Lösungen des NOVA Executive Systems erlauben Ihnen ästhetisch ansprechende und dabei gut organisierte Büroräume für Führungskräfte zu kreieren.

344



Die Executive Schreibtische sind mit zwei Arten von Beinen verfügbar: die regulären U-förmigen Beine sind eine universelle Designlösung, die in jedes Büro passt, während die O-förmigen Beine für all jene ideal sind, die ihrem Büro einen modernen Touch hinzufügen möchten.



* - links/rechts

TISCHE

> 54

KONFERENZ- UND
BESPRECHUNGS-
TISCHE

> 80

HOCHTISCHE

> 96

BEISTELLTISCHE

> 102



EMPFANGS- MÖBEL



ICE
> 348



DOMINO
> 354



NOVA
> 360



COSY
> 362



TERA
> 363

Minimalistisches Design

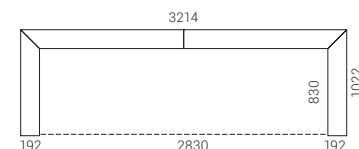

Strenge Linien von der Empfangstheke ICE schaffen einwandfreie Form, welche perfekt sowohl im außergewöhnlichen als auch im einfachen Bürostil stimmt.

348



Subtile Kombinationen

Berücksichtigen Sie bitte auf Style Ihres Büroraumes, wenn Sie Dekore auswählen – gemütlichen Melamindekor oder furnierte Oberfläche, welche luxuriöses Gefühl verleiht. Es sind möglich verschiedene Fassaden und Tischplattenkombinationen. Einheitliche Oberflächen von der Tischplatte, Basis und Fassade erschaffen eine minimalistische Empfangstheke, welche sauber und glatt wie Eis erscheint. Unterschiedliche Farben von der Tischplatte oder Melamindekorereinsätze – das sind subtile Einzelheiten, welche Eleganz von der Empfangstheke repräsentieren.



Ein ergonomischer Arbeitsplatz

Sichtschutz von ICE entspricht Bedürfnisse des ergonomischen Arbeitsplatzes und kann eine oder zwei Arbeitsplätze enthalten, für welche höhenfixierte Arbeitstische oder Sitz-Steh- Schreibtische von Narbutas perfekt passen.

350



351



EMPFANGS-
MÖBEL

EMPFANGS-
MÖBEL



Die Regeln sind einfach:
Niemals aufhören Neues
zu schaffen!

DOMINO ist ein einzigartiges Möbelstück, das Ihnen ermöglicht Lösungen für Ihren Arbeitsplatz ganz auf Ihre Bedürfnisse zugeschnitten zu gestalten. In nur vier Schritten erstellen Sie ein einzigartiges Design für jedes Stück DOMINO Empfangsmöbel. Es gibt keine zwei gleichen Spielrunden beim Spiel Domino und genauso wenig gibt es zwei gleiche DOMINO Empfangsmöbel!

Ein einfacher Weg einzigartige
Empfangsmöbel zu kreieren

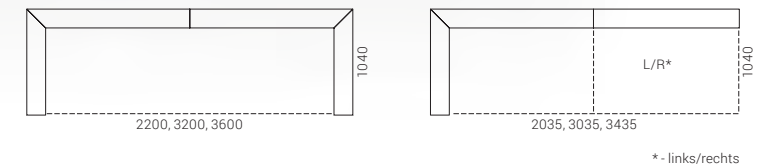
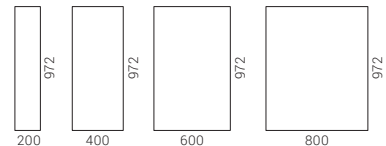

Wählen Sie zuerst aus neun verschiedenen Optionen die Basis, die am besten zu Ihnen passt. Die DOMINO-Basis ist nur der Hintergrund, auf dem Sie verschiedene Farben und Oberflächenstrukturen anbringen können. Kombinieren Sie dann zwei Dicken der Abdeckplatten (18 und 31 mm). Dadurch geben Sie dem zu schaffenden Stil etwas Charakter. Dann können Sie mehrere Farben wählen und verschiedene Oberflächenstile kombinieren: Polsterung, Melamin und Naturholz furnier. Und zuletzt können Sie mit den verschiedenen Größen der Außenelemente in 200 mm, 400 mm, 600 mm und 800 mm Ihr eigenes Muster schaffen.

354

355

Gemütliche Atmosphäre und akustischer Komfort

Für eine Rezeption mit DOMINO Möbeln empfehlen wir die Verwendung von akustisch wirksamen Sichtblenden der Reihe MODUS, die Ihnen erlaubt einen gleichmäßigen Stil zu erhalten und Ihren Mitarbeitern ein Gefühl von Privatsphäre verleiht.



Ergonomischer Arbeitsplatz

Sie können einen ergonomischen Arbeitsplatz schaffen, indem Sie sowohl reguläre als auch Sitz-Steh-Schreibtische verwenden, deren Höhe die Mitarbeiter selbst einstellen können.

Kabelführungs- lösungen

DOMINO Empfangsmöbel sind mit allen Kabelführungslösungen ausgestattet, die für einen ergonomischen Arbeitsplatz notwendig sind. Elektrische und Internetkabel werden Sie nicht stören und Ihr Arbeitsbereich auf dem Tisch ist aufgeräumt und sieht ästhetisch und angenehm aus.



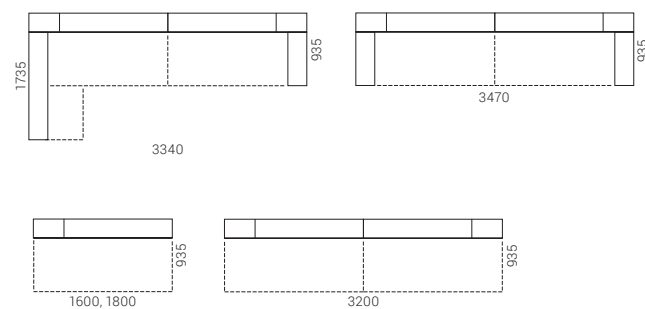




360

Variierende Formen

Unsere Empfangsmöbelsektionen sind in verschiedenen Formen verfügbar. Wählen Sie eine Kombination, die dem Layout Ihres Büros am besten entspricht.



Dekorative Elemente

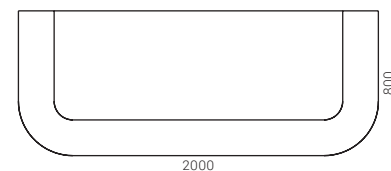
NOVA Empfangsmöbel sind mit schönen Akrylgleaseinsätzen versehen, die diesen Möbelstücken einen spielerischen Touch verleihen.

COSY



362

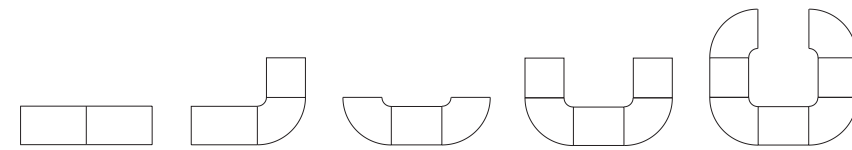
Der saubere, moderne Look ohne scharfe Kanten vorne erzeugt eine freundliche und gemütliche Atmosphäre für Ihre Besucher. Die kompakt wirkende Rezeption ist mit einem 2000 mm langen Tisch ausgestattet, der ausreichend Arbeitsfläche und viele Fächer zum Aufbewahren bietet. Dieses Produkt ist auch aus hochwertigem stoßfestem Material hergestellt, das bessere Langlebigkeit bietet.



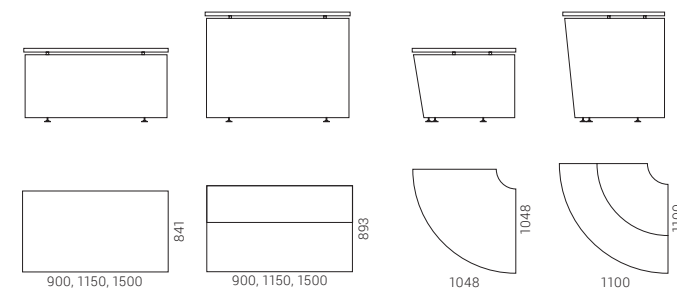
COSY

TERA

Dieses modulare Empfangsmöbelsystem bietet Module in verschiedenen Formen und Größen und ist ideal für Empfangsbereiche verschiedenster Büroräumlichkeiten.



363



TERA

KUNDEN- SPEZIFISCHE LÖSUNGEN

ERKUNDEN
SIE UNSERE
IDEEN FÜR IHRE
PERSÖNLICHEN
BÜROLÖSUNGEN

364



Funktionelle
Büronischen

> 366



Personalisierung
des Empfangsbereichs

> 370

365



Lösungen zum Unterteilen
von Büros

> 372

Funktionelle Büronischen

Wir laden Sie ein, sich diese Büronischen aus einer kreativen Perspektive anzusehen, integrierte Möbel zu nutzen und diese funktionell zu machen.

366



Abgelegene Bereiche in Gängen könnten ein großartiger Raum für praktisches und sicheres Lagern persönlicher aber nicht so häufig gebrauchter Gegenstände und auch BüROUTENSILIEN sein. Schranktüren mit offenem Metall-Look sehen subtil und leicht aus. Es gibt eine große Bandbreite verschiedener Kombinationen.



PET Filzwände mit großartigen akustischen Eigenschaften absorbieren nicht nur Lärm, sondern können auch in verschiedenen Formen und Farben hergestellt werden, wodurch ein Image erzeugt werden kann, das gut an jede Büroeinrichtung angepasst ist.





Der Loungebereich mit dem Kaffeetreffpunkt gleich neben dem normalen Arbeitsplatz fördert die natürliche Zusammenarbeit zwischen Kollegen. Und kurze Pausen erhöhen die Produktivität.



Ein Schrank mit integrierter Kaffee-, Tee- oder sogar Eiscreme-Maschine ist praktisch nützlich und sieht ordentlich aus.

Personalisierung des Empfangsbereichs

Der Empfangsbereich erfordert viele kundenspezifische Lösungen, um das einzigartige Markenimage des Unternehmens auszudrücken. Wir können eine Rezeption mit kompaktem HPL, offenem Metall oder auf Anfrage sogar PET-Filz-Details ausstatten.

370



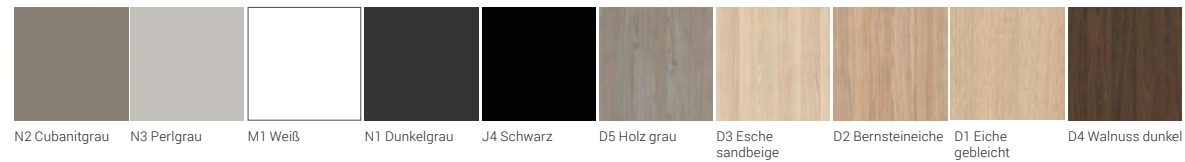
Lösungen zum Unterteilen von Büros

Wir glauben fest daran, dass Bürozubehör funktionell sein sollte. Pflanzen werden in modernen Inneneinrichtungen oft verwendet, um eine angenehme Atmosphäre und saubere Umgebung für die Mitarbeiter zu schaffen, Innenbegrünung wird aber auch zum stilistischen Akzent für ein Büro. Pflanzenkästen mit Metallkonstruktionen sind eine visuell attraktive und praktische Lösung um offene Räume zu unterteilen. Metallene Regale im Loft-Stil und Unterteilungen sind auch eine großartige Lösung, um Pflanzen oder Bücher unterzubringen und mit zusätzlichen Schreib- oder Magnettafeln sind sie auch für Teammeetings sehr nützlich.

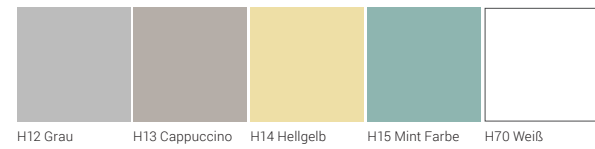
372




Melamin




HPL



HPL Fenix




Massivholz




374

Furnier




Plexiglas®



PET felt

100 % Polyesterfaser (> 50 % recyceltes Polyester)




Metall




Synergy

95 % Schurwolle, 5 % Polyamid




Velito | Velito Presto

88 % Wolle, 12 % Polyamid



Step | Step Melange


100% Trevira CS® Schwer entflammables Polyester



375


Era

100% Polyester




Berta

100% Polyester



Xtreme Plus


100 % Recyceltes Polyester



Lucia


100 % Recyceltes Polyester

376



Bondai

100% Polyester



RNN

21% PES, 31,5% COT, 47,5% PU




DNN

Echte Haut




Runner mesh

100% Polyester (20% Recyceltes Polyester)




Knitted mesh

100% Polyester




Micro

100% Polyester




PM

70% PVC, 30% PES



GM


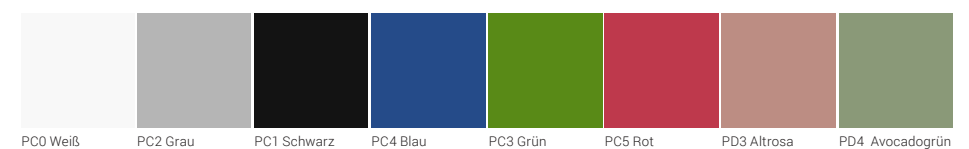
100% Polyester



377

Kunststoff

100 % Kunststoff



100 % recycelter Kunststoff

Symbolerläuterungen



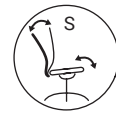
NEIGUNGSMECHANISMUS

Die Rückenlehne und die Sitzfläche des Stuhls sind miteinander verbunden. Wenn man sich auf dem Stuhl zurücklehnt, neigt sich der gesamte Stuhl.



NEIGUNGSMECHANISMUS IM KNEIBEREICH

Die Rückenlehne und die Sitzfläche des Stuhls sind miteinander verbunden. Wenn man sich auf dem Stuhl zurücklehnt, neigt sich der gesamte Stuhl. Dieser Mechanismus erlaubt es, sich zurückzulehnen und dabei die Füße auf dem Boden zu belassen. Dadurch entsteht kein Druck am Schienbein.



SYNCHRONER MECHANISMUS

Der Neigungswinkel der Sitzfläche ist kleiner als der Winkel der Rückenlehne, wodurch der Stuhl mehr Sitzkomfort bietet. Dieser Mechanismus erlaubt es, sich zurückzulehnen und dabei die Füße auf dem Boden zu belassen. Dadurch entsteht kein Druck hinten am Bein.

378



DRUCKABHÄNGIGER MECHANISMUS

Der Mechanismus passt sich automatisch an das Gewicht des Benutzers und seine Bewegung an, wenn er sich zurücklehnt.



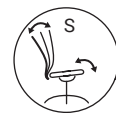
EINSTELLUNG DES GEGENDRUCKS

Diese Einstellung erlaubt es, den Gegendruck der Rückenlehne an das Körpergewicht und den Kraftaufwand des Benutzers beim Zurücklehnen anzupassen.



EINRASTPOSITIONEN

Die Rückenlehne des Stuhls hat verschiedene Einrastpositionen in unterschiedlichen Winkeln für bequemes Arbeiten, Lesen oder Pausieren.



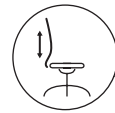
BEGRENZUNG DES RÜCKLEHNENSTELLBEREICHS

Stellbereich der Rückenlehne ist auf 3 Positionen begrenzt und rastet in aufrechter Position ein.



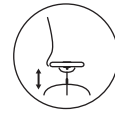
SCHIEBEFLÄCHE

Über diese Einstellung kann man den Abstand zwischen Rückenlehne und Vorderkante der Sitzfläche anpassen und so den Oberschenkeln den besten Stützkomfort bieten. Ist die Tiefe der Sitzfläche richtig eingestellt, hilft dies, den Rücken richtig zu stützen und dabei das Gewicht gleichmäßig über den Sitzpolster zu verteilen.



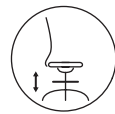
HÖHENVERSTELLUNG DER RÜCKENLEHNE

Die Höhe der Rückenlehne kann je nach der Körpergröße des Benutzers eingestellt werden.



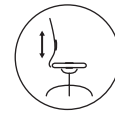
PNEUMATISCHE HÖHENREGULIERUNG

Diese Einstellung erlaubt es dem Nutzer die Höhe des Sitzes einzustellen. Der pneumatische Mechanismus verwendet Druckluft, um die Sitzfläche zu heben oder zu senken.



HÖHENVERSTELLBARER FUSSRING

Der Fußring des Stuhls kann höhenverstellt werden, um eine komfortable Position der Füße und Beine des Nutzers zu erreichen, ohne die Höhe des Stuhls verstellen zu müssen. Das hilft beim Einhalten einer korrekten Sitzposition und vermeidet so unangenehme Rücken- und Nackenschmerzen.



EINSTELLBARE LENDENSTÜTZE

Die Lendenstütze kann in Höhe und Tiefe eingestellt werden (je nach Art des gewählten Stuhls). Die einstellbare Lendenstütze kann an die individuelle Kurve des Rückgrats angepasst werden. Dies hilft, die Muskeln zu entlasten und Rückenschmerzen vorzubeugen.



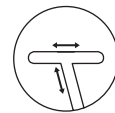
LENDENSTÜTZE

Die Lendenstütze ist in die Rückenlehne eingebaut und hilft, die Muskeln zu entspannen.



KOPFSTÜTZE

Dieser zusätzliche Teil des Arbeitsstuhls hilft die Spannung in Ihrer Nackenmuskulatur zu reduzieren, stützt den Kopf und Nacken in komfortabler angelehnter Position.



EINSTELLBARE ARMLEHNEN

Je nach Stuhltyp können die Armlehnen in zwei, drei oder vier Richtungen verstellt werden (2D, 3D, 4D): Höhe, Breite, Armlehnenpad bewegt sich vor und zurück und kann rotiert werden. Die Einstellung der Höhe entlastet die Nackenmuskulatur. Breitereinstellung und Drehung erlauben es, die Armlehne im richtigen Abstand zum Körper zu positionieren und so den bequemsten Winkel zum Abstützen der Arme zu finden.



SCHREIBTAFEL

Drehbar. Man kann die Schreibtischplatte als Ablage für Notebooks, Laptops oder Tablets verwenden.



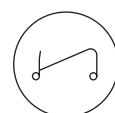
STAPELBAR

Die Stühle können einfach aufeinander gestapelt werden. Sie sind deshalb perfekt für Büros mit wenig Stauraum geeignet.



GLEITVORRICHTUNG

Ermöglicht es, die Stühle in ordentlichen Reihen zusammenzustellen.



WAGEN

Mit dem Wagen können Sie die stapelbaren Stühle einfach lagern oder von einem Ort zum anderen transportieren.

Die gesamte Energie, die wir für die Herstellung unserer ergonomischen und langlebigen Produkte verwenden, ist nachhaltig gewonnen: Sonnen-, Wind- und Wasserkraft.

GARANTIE

5 Jahre für Standardmöbel, Stühle und das TWIST&SIT Lounge-Sitzsystem

3 Jahre für Lounge-Sitzmöbel und elektrische Teile des Schreibtischsystems ONE

2 Jahre für elektrisches Zubehör, ROUND PET Akustik-Tischtrennwände und elektrische Teile des Schreibtischsystems B-ACTIVE